

**PESQUISA DE OPINIÃO PÚBLICA**  
**SOBRE**  
**ASSUNTOS POLÍTICOS/ ADMINISTRATIVOS**

**AMAZONAS**  
**NOVEMBRO/ DEZEMBRO DE 2013**  
**JOB2726-13**

**IBOPE**  
inteligência

## ESPECIFICAÇÕES TÉCNICAS DA PESQUISA

OBJETIVO	Trata-se de uma pesquisa de acompanhamento da opinião pública brasileira, com levantamento de informações referentes à política e à economia do país, entre outros temas de interesse para a CNI - Confederação Nacional da Indústria.
LOCAL	Amazonas.
PERÍODO DE CAMPO	De 23 de novembro 02 de dezembro de 2013.
UNIVERSO	A pesquisa é realizada com eleitores de 16 anos ou mais da área em estudo.
AMOSTRA	<p>O modelo de amostragem utilizado é o de conglomerados em 3 estágios.</p> <p>No primeiro estágio os municípios são selecionados probabilisticamente através do método PPT (Probabilidade Proporcional ao Tamanho) sistemático, com base na população de 16 anos ou mais de cada município.</p> <p>No segundo estágio são selecionados os conglomerados: setores censitários, com PPT (Probabilidade Proporcional ao Tamanho) sistemático. A medida de tamanho é a população de 16 anos ou mais residente nos setores.</p> <p>Finalmente, no terceiro estágio é selecionado em cada conglomerado um número fixo de eleitores segundo cotas de variáveis descritas abaixo.</p>
VARIÁVEIS PARA COTAS AMOSTRAIS	<p>SEXO: Masculino e Feminino.</p> <p>GRUPOS DE IDADE: 16-17, 18-24, 25-34, 35-44, 45-54, 55-64 e 65 anos e mais.</p> <p>INSTRUÇÃO - Até 4ª série do fund.; 5ª a 8ª série do fund.; Ens. Médio; Superior.</p> <p>ATIVIDADE: Setor de dependência - agricultura, indústria de transformação, indústria de construção, outras indústrias, comércio, prestação de serviços, transporte e comunicação, atividade social, administração pública, outras atividades, estudantes e inativos.</p> <p>FONTES DE DADOS PARA ELABORAÇÃO DA AMOSTRA: Censo 2010 e TSE 2012.</p>
NÚMERO DE ENTREVISTAS	504 entrevistas.
MARGEM DE ERRO	O intervalo de confiança estimado é de 95% e a margem de erro máxima estimada é de 4 pontos percentuais para mais ou para menos sobre os resultados encontrados no total da amostra.
COLETA DE DADOS	<ul style="list-style-type: none"><li>✓ Entrevistas pessoais com utilização de questionário elaborado de acordo com os objetivos da pesquisa.</li><li>✓ As entrevistas são realizadas por uma equipe de entrevistadores contratados pelo IBOPE, devidamente treinada para abordagem deste tipo de público.</li></ul>
CONTROLE DE QUALIDADE	<ul style="list-style-type: none"><li>✓ Há filtragem em todos os questionários após a realização das entrevistas.</li><li>✓ Fiscalização em aproximadamente 20% dos questionários.</li></ul>

## APRESENTAÇÃO DOS RESULTADOS:

PARA EFEITO DE TABULAÇÃO FORAM CONSIDERADAS AS SEGUINTE VARIÁVEIS:

. TOTAL

. SEXO	- Masculino e Feminino.
. GRUPO DE IDADE	- 16 a 24 anos; 25 a 34 anos; 35 a 44 anos; 45 a 54 anos; 55 anos e mais.
. ESCOLARIDADE	- Até 4ª série do fundamental; 5ª a 8ª série do fundamental; Ensino médio; Superior.
. RENDA FAMILIAR (EM SALÁRIOS MÍNIMOS)	- Mais de 2; Mais de 1 a 2; Até 1.
. CONDIÇÃO DO MUNICÍPIO	- Capital; Interior.
. PORTE DO MUNICÍPIO (EM NÚMERO DE HABITANTES)	- Até 20 mil; Mais de 20 a 100 mil; Mais de 100 mil.
. AVALIAÇÃO DA ADM. DO GOVERNO FEDERAL	- Ótima/ Boa; Regular; Ruim/ Péssima.
. AVALIAÇÃO DA ADM. DO GOVERNO ESTADUAL	- Ótima/ Boa; Regular; Ruim/ Péssima.

OBSERVAÇÃO

- As perguntas cujas somas das porcentagens não totalizam 100% são decorrentes de arredondamentos ou de múltiplas respostas.

## APRESENTAÇÃO DOS RESULTADOS

CNI - IBOPE INTELIGÊNCIA  
PESQUISA DE OPINIÃO PÚBLICA - JOB2726-13/2012  
AMAZONAS

**Perfil dos entrevistados**

RESPOSTA	TOTAL	SEXO		IDADE					ESCOLARIDADE			
		MAS	FEM	16 A 24	25 A 34	35 A 44	45 A 54	55 E MAIS	ATÉ 4ª SÉRIE DO FUND.	5ª A 8ª SÉRIE DO FUND.	ENS. MÉDIO	SUPERIOR
BASE	504	245	259	118	135	101	72	78	128	107	206	63
TOTAL DA AMOSTRA	100%	49%	51%	23%	27%	20%	14%	15%	25%	21%	41%	13%

IBOPE

CNI - IBOPE INTELIGÊNCIA  
PESQUISA DE OPINIÃO PÚBLICA - JOB2726-13/2012  
AMAZONAS


**Perfil dos entrevistados**

RESPOSTA	TOTAL	CONDIÇÃO DO MUNICÍPIO		PORTE DO MUNICÍPIO (EM NÚMERO DE HABITANTES)		
		CAPITAL	INTERIOR	ATÉ 20 MIL	MAIS DE 20 A 100 MIL	MAIS DE 100 MIL
BASE	504	294	210	14	182	308
TOTAL DA AMOSTRA	100%	58%	42%	3%	36%	61%

IBOPE

**Perfil dos entrevistados**

RESPOSTA	TOTAL	RENDA FAMILIAR (EM SALÁRIOS MÍNIMOS)			
		MAIS DE 2	MAIS DE 1 A 2	ATÉ 1	NÃO RES- PONDEU
BASE	504	259	191	51	3
TOTAL DA AMOSTRA	100%	51%	38%	10%	1%



CNI - IBOPE INTELIGÊNCIA  
 PESQUISA DE OPINIÃO PÚBLICA - JOB2726-13/2012  
 AMAZONAS

**P.01) Na sua avaliação, o Governo da Presidente Dilma Rousseff está sendo:**

RESPOSTA	TOTAL	SEXO		IDADE					ESCOLARIDADE			
		MAS	FEM	16 A 24	25 A 34	35 A 44	45 A 54	55 E MAIS	ATÉ 4ª SÉRIE DO FUND.	5ª A 8ª SÉRIE DO FUND.	ENS. MÉDIO	SUPERIOR
BASE	504	245	259	118	135	101	72	78	128	107	206	63
Ótimo	13%	11%	15%	15%	15%	11%	14%	9%	12%	17%	13%	11%
Bom	51%	50%	51%	46%	52%	51%	49%	56%	52%	47%	50%	56%
Regular	25%	29%	22%	28%	18%	28%	28%	28%	27%	21%	27%	24%
Ruim	5%	4%	6%	7%	7%	5%	6%	1%	3%	8%	5%	6%
Péssimo	5%	5%	5%	3%	8%	4%	3%	4%	5%	7%	4%	3%
Não sabe/ Não respondeu	1%	0%	2%	1%	1%	1%	1%	1%	2%	0%	1%	0%



CNI - IBOPE INTELIGÊNCIA  
 PESQUISA DE OPINIÃO PÚBLICA - JOB2726-13/2012  
 AMAZONAS

**P.01) Na sua avaliação, o Governo da Presidente Dilma Rousseff está sendo:**

RESPOSTA	TOTAL	CONDIÇÃO DO MUNICÍPIO		PORTE DO MUNICÍPIO (EM NÚMERO DE HABITANTES)		
		CAPITAL	INTERIOR	ATÉ 20 MIL	MAIS DE 20 A 100 MIL	MAIS DE 100 MIL
BASE	504	294	210	14	182	308
Ótimo	13%	15%	10%	7%	10%	15%
Bom	51%	50%	52%	64%	52%	49%
Regular	25%	25%	25%	29%	25%	25%
Ruim	5%	5%	6%	0%	7%	5%
Péssimo	5%	4%	5%	0%	5%	5%
Não sabe/ Não respondeu	1%	1%	1%	0%	2%	1%

CNI - IBOPE INTELIGÊNCIA  
 PESQUISA DE OPINIÃO PÚBLICA - JOB2726-13/2012  
 AMAZONAS

**P.01) Na sua avaliação, o Governo da Presidente Dilma Rousseff está sendo:**

RESPOSTA	TOTAL	RENDA FAMILIAR (EM SALÁRIOS MÍNIMOS)			AVALIAÇÃO DA ADM. DO GOVERNO ESTADUAL		
		MAIS DE 2	MAIS DE 1 A 2	ATÉ 1	ÓTIMA/ BOA	REGULAR	RUIM/ PÉSSIMA
BASE	504	259	191	51	372	87	37
Ótimo	13%	15%	10%	12%	16%	5%	11%
Bom	51%	50%	52%	47%	53%	45%	32%
Regular	25%	24%	24%	33%	24%	38%	14%
Ruim	5%	5%	7%	4%	4%	9%	14%
Péssimo	5%	5%	5%	4%	3%	2%	30%
Não sabe/ Não respondeu	1%	1%	2%	0%	1%	1%	0%

CNI - IBOPE INTELIGÊNCIA  
 PESQUISA DE OPINIÃO PÚBLICA - JOB2726-13/2012  
 AMAZONAS

**P.02) O(a) sr(a) aprova ou desaprova a maneira como a Presidente Dilma está governando o Brasil?**

RESPOSTA	TOTAL	SEXO		IDADE					ESCOLARIDADE			
		MAS	FEM	16 A 24	25 A 34	35 A 44	45 A 54	55 E MAIS	ATÉ 4ª SÉRIE DO FUND.	5ª A 8ª SÉRIE DO FUND.	ENS. MÉDIO	SUPERIOR
BASE	504	245	259	118	135	101	72	78	128	107	206	63
Aprova	70%	71%	70%	72%	69%	68%	65%	77%	72%	66%	71%	71%
Desaprova	25%	26%	25%	24%	29%	26%	29%	18%	23%	29%	25%	25%
Não sabe/ Não respondeu	4%	4%	5%	4%	2%	6%	6%	5%	5%	5%	4%	3%

DILMA

CNI - IBOPE INTELIGÊNCIA  
 PESQUISA DE OPINIÃO PÚBLICA - JOB2726-13/2012  
 AMAZONAS

**P.02) O(a) sr(a) aprova ou desaprova a maneira como a Presidente Dilma está governando o Brasil?**

RESPOSTA	TOTAL	CONDIÇÃO DO MUNICÍPIO		PORTE DO MUNICÍPIO (EM NÚMERO DE HABITANTES)		
		CAPITAL	INTERIOR	ATÉ 20 MIL	MAIS DE 20 A 100 MIL	MAIS DE 100 MIL
BASE	504	294	210	14	182	308
Aprova	70%	74%	65%	79%	63%	74%
Desaprova	25%	22%	30%	21%	30%	23%
Não sabe/ Não respondeu	4%	3%	6%	0%	7%	3%

CNI - IBOPE INTELIGÊNCIA  
 PESQUISA DE OPINIÃO PÚBLICA - JOB2726-13/2012  
 AMAZONAS

**P.02) O(a) sr(a) aprova ou desaprova a maneira como a Presidente Dilma está governando o Brasil?**

RESPOSTA	TOTAL	RENDA FAMILIAR (EM SALÁRIOS MÍNIMOS)			AVALIAÇÃO DA ADM. DO GOVERNO FEDERAL			AVALIAÇÃO DA ADM. DO GOVERNO ESTADUAL		
		MAIS DE 2	MAIS DE 1 A 2	ATÉ 1	ÓTIMA/ BOA	REGULAR	RUIM/ PÉSSIMA	ÓTIMA/ BOA	REGULAR	RUIM/ PÉSSIMA
BASE	504	259	191	51	321	127	51	372	87	37
Aprova	70%	72%	71%	63%	92%	43%	4%	76%	56%	46%
Desaprova	25%	25%	25%	29%	5%	50%	94%	20%	38%	49%
Não sabe/ Não respondeu	4%	3%	5%	8%	3%	7%	2%	4%	6%	5%

IBOPE

CNI - IBOPE INTELIGÊNCIA  
 PESQUISA DE OPINIÃO PÚBLICA - JOB2726-13/2012  
 AMAZONAS

**P.03) O(a) sr(a) diria que o restante do Governo da Presidente Dilma Rousseff vai ser:**

RESPOSTA	TOTAL	SEXO		IDADE					ESCOLARIDADE			
		MAS	FEM	16 A 24	25 A 34	35 A 44	45 A 54	55 E MAIS	ATÉ 4ª SÉRIE DO FUND.	5ª A 8ª SÉRIE DO FUND.	ENS. MÉDIO	SUPERIOR
BASE	504	245	259	118	135	101	72	78	128	107	206	63
Ótimo	15%	15%	15%	19%	16%	12%	18%	9%	16%	15%	16%	13%
Bom	50%	49%	51%	43%	54%	50%	50%	54%	49%	50%	48%	57%
Regular	21%	22%	19%	27%	12%	23%	19%	26%	20%	21%	23%	16%
Ruim	7%	6%	7%	3%	9%	8%	6%	6%	8%	7%	6%	6%
Péssimo	4%	4%	3%	3%	5%	5%	4%	1%	2%	4%	4%	6%
Não sabe/ Não respondeu	4%	3%	4%	4%	4%	3%	3%	4%	6%	4%	2%	2%

CNI - IBOPE INTELIGÊNCIA  
 PESQUISA DE OPINIÃO PÚBLICA - JOB2726-13/2012  
 AMAZONAS

**P.03) O(a) sr(a) diria que o restante do Governo da Presidente Dilma Rousseff vai ser:**

RESPOSTA	TOTAL	CONDIÇÃO DO MUNICÍPIO		PORTE DO MUNICÍPIO (EM NÚMERO DE HABITANTES)		
		CAPITAL	INTERIOR	ATÉ 20 MIL	MAIS DE 20 A 100 MIL	MAIS DE 100 MIL
BASE	504	294	210	14	182	308
Ótimo	15%	16%	14%	14%	13%	17%
Bom	50%	51%	49%	57%	49%	50%
Regular	21%	21%	21%	29%	22%	20%
Ruim	7%	7%	6%	0%	6%	7%
Péssimo	4%	4%	3%	0%	3%	5%
Não sabe/ Não respondeu	4%	1%	7%	0%	8%	1%

CNI - IBOPE INTELIGÊNCIA  
 PESQUISA DE OPINIÃO PÚBLICA - JOB2726-13/2012  
 AMAZONAS

**P.03) O(a) sr(a) diria que o restante do Governo da Presidente Dilma Rousseff vai ser:**

RESPOSTA	TOTAL	RENDA FAMILIAR (EM SALÁRIOS MÍNIMOS)			AVALIAÇÃO DA ADM. DO GOVERNO FEDERAL			AVALIAÇÃO DA ADM. DO GOVERNO ESTADUAL		
		MAIS DE 2	MAIS DE 1 A 2	ATÉ 1	ÓTIMA/ BOA	REGULAR	RUIM/ PÉSSIMA	ÓTIMA/ BOA	REGULAR	RUIM/ PÉSSIMA
BASE	504	259	191	51	321	127	51	372	87	37
Ótimo	15%	17%	12%	18%	23%	2%	0%	19%	3%	8%
Bom	50%	50%	56%	29%	64%	30%	8%	55%	39%	22%
Regular	21%	20%	17%	41%	11%	48%	20%	16%	40%	22%
Ruim	7%	5%	8%	6%	0%	9%	43%	5%	6%	22%
Péssimo	4%	5%	3%	2%	0%	4%	25%	2%	5%	19%
Não sabe/ Não respondeu	4%	3%	4%	4%	2%	7%	4%	2%	7%	8%



CNI - IBOPE INTELIGÊNCIA  
 PESQUISA DE OPINIÃO PÚBLICA - JOB2726-13/2012  
 AMAZONAS

**P.04) O(a) sr(a) confia ou não confia na Presidente Dilma?**

RESPOSTA	TOTAL	SEXO		IDADE					ESCOLARIDADE			
		MAS	FEM	16 A 24	25 A 34	35 A 44	45 A 54	55 E MAIS	ATÉ 4ª SÉRIE DO FUND.	5ª A 8ª SÉRIE DO FUND.	ENS. MÉDIO	SUPERIOR
BASE	504	245	259	118	135	101	72	78	128	107	206	63
Confia	66%	64%	68%	65%	67%	65%	67%	69%	68%	66%	65%	68%
Não confia	29%	30%	27%	29%	29%	29%	32%	26%	27%	29%	30%	29%
Não sabe/ Não respondeu	5%	5%	4%	6%	4%	6%	1%	5%	5%	5%	5%	3%

DILMA

CNI - IBOPE INTELIGÊNCIA  
PESQUISA DE OPINIÃO PÚBLICA - JOB2726-13/2012  
AMAZONAS

**P.04) O(a) sr(a) confia ou não confia na Presidente Dilma?**

RESPOSTA	TOTAL	CONDIÇÃO DO MUNICÍPIO		PORTE DO MUNICÍPIO (EM NÚMERO DE HABITANTES)		
		CAPITAL	INTERIOR	ATÉ 20 MIL	MAIS DE 20 A 100 MIL	MAIS DE 100 MIL
BASE	504	294	210	14	182	308
Confia	66%	71%	60%	71%	58%	71%
Não confia	29%	26%	32%	21%	34%	26%
Não sabe/ Não respondeu	5%	3%	8%	7%	8%	3%

CNI - IBOPE INTELIGÊNCIA  
 PESQUISA DE OPINIÃO PÚBLICA - JOB2726-13/2012  
 AMAZONAS

**P.04) O(a) sr(a) confia ou não confia na Presidente Dilma?**

RESPOSTA	TOTAL	RENDA FAMILIAR (EM SALÁRIOS MÍNIMOS)			AVALIAÇÃO DA ADM. DO GOVERNO FEDERAL			AVALIAÇÃO DA ADM. DO GOVERNO ESTADUAL		
		MAIS DE 2	MAIS DE 1 A 2	ATÉ 1	ÓTIMA/ BOA	REGULAR	RUIM/ PÉSSIMA	ÓTIMA/ BOA	REGULAR	RUIM/ PÉSSIMA
BASE	504	259	191	51	321	127	51	372	87	37
Confia	66%	68%	68%	53%	85%	42%	10%	73%	46%	41%
Não confia	29%	28%	28%	33%	10%	53%	88%	22%	49%	51%
Não sabe/ Não respondeu	5%	3%	4%	14%	5%	6%	2%	5%	5%	8%

CNI - IBOPE INTELIGÊNCIA  
 PESQUISA DE OPINIÃO PÚBLICA - JOB2726-13/2012  
 AMAZONAS

**P.05) Na sua opinião, em relação ao governo do Presidente Lula, o governo da Presidente Dilma Rousseff está sendo:**

RESPOSTA	TOTAL	SEXO		IDADE					ESCOLARIDADE			
		MAS	FEM	16 A 24	25 A 34	35 A 44	45 A 54	55 E MAIS	ATÉ 4ª SÉRIE DO FUND.	5ª A 8ª SÉRIE DO FUND.	ENS. MÉDIO	SUPERIOR
BASE	504	245	259	118	135	101	72	78	128	107	206	63
Melhor	24%	19%	29%	25%	26%	20%	26%	22%	20%	29%	24%	25%
Igual	47%	50%	45%	44%	44%	49%	51%	54%	55%	42%	47%	43%
Pior	27%	29%	25%	29%	29%	31%	21%	24%	25%	28%	28%	30%
Não sabe/ Não respondeu	1%	2%	0%	2%	1%	1%	1%	0%	1%	1%	1%	2%

**P.05) Na sua opinião, em relação ao governo do Presidente Lula, o governo da Presidente Dilma Rousseff está sendo:**

RESPOSTA	TOTAL	CONDIÇÃO DO MUNICÍPIO		PORTE DO MUNICÍPIO (EM NÚMERO DE HABITANTES)		
		CAPITAL	INTERIOR	ATÉ 20 MIL	MAIS DE 20 A 100 MIL	MAIS DE 100 MIL
BASE	504	294	210	14	182	308
Melhor	24%	26%	22%	29%	21%	25%
Igual	47%	48%	47%	57%	46%	48%
Pior	27%	26%	30%	14%	30%	26%
Não sabe/ Não respondeu	1%	1%	2%	0%	2%	1%

CNI - IBOPE INTELIGÊNCIA  
 PESQUISA DE OPINIÃO PÚBLICA - JOB2726-13/2012  
 AMAZONAS

**P.05) Na sua opinião, em relação ao governo do Presidente Lula, o governo da Presidente Dilma Rousseff está sendo:**

RESPOSTA	TOTAL	RENDA FAMILIAR (EM SALÁRIOS MÍNIMOS)			AVALIAÇÃO DA ADM. DO GOVERNO FEDERAL			AVALIAÇÃO DA ADM. DO GOVERNO ESTADUAL		
		MAIS DE 2	MAIS DE 1 A 2	ATÉ 1	ÓTIMA/ BOA	REGULAR	RUIM/ PÉSSIMA	ÓTIMA/ BOA	REGULAR	RUIM/ PÉSSIMA
BASE	504	259	191	51	321	127	51	372	87	37
Melhor	24%	30%	20%	10%	32%	12%	2%	26%	18%	14%
Igual	47%	42%	55%	43%	55%	39%	25%	49%	44%	41%
Pior	27%	26%	23%	47%	12%	48%	71%	24%	36%	43%
Não sabe/ Não respondeu	1%	1%	2%	0%	1%	1%	2%	1%	2%	3%

CNI - IBOPE INTELIGÊNCIA  
 PESQUISA DE OPINIÃO PÚBLICA - JOB2726-13/2012  
 AMAZONAS

**P.06A) Gostaria que o(a) sr(a) dissesse se aprova ou desaprova a atuação do governo Federal até o momento: Em relação à taxa de juros**

RESPOSTA	TOTAL	SEXO		IDADE					ESCOLARIDADE			
		MAS	FEM	16 A 24	25 A 34	35 A 44	45 A 54	55 E MAIS	ATÉ 4ª SÉRIE DO FUND.	5ª A 8ª SÉRIE DO FUND.	ENS. MÉDIO	SUPERIOR
BASE	504	245	259	118	135	101	72	78	128	107	206	63
Aprova	31%	31%	31%	31%	24%	33%	35%	40%	41%	31%	28%	22%
Desaprova	64%	65%	63%	60%	73%	62%	63%	55%	54%	61%	69%	70%
Não sabe/ Não respondeu	5%	4%	6%	8%	3%	5%	3%	5%	5%	8%	2%	8%

IBOPE

CNI - IBOPE INTELIGÊNCIA  
 PESQUISA DE OPINIÃO PÚBLICA - JOB2726-13/2012  
 AMAZONAS

**P.06A) Gostaria que o(a) sr(a) dissesse se aprova ou desaprova a atuação do governo Federal até o momento: Em relação à taxa de juros**

RESPOSTA	TOTAL	CONDIÇÃO DO MUNICÍPIO		PORTE DO MUNICÍPIO (EM NÚMERO DE HABITANTES)		
		CAPITAL	INTERIOR	ATÉ 20 MIL	MAIS DE 20 A 100 MIL	MAIS DE 100 MIL
BASE	504	294	210	14	182	308
Aprova	31%	29%	35%	7%	40%	28%
Desaprova	64%	66%	60%	93%	55%	68%
Não sabe/ Não respondeu	5%	5%	5%	0%	5%	5%



CNI - IBOPE INTELIGÊNCIA  
 PESQUISA DE OPINIÃO PÚBLICA - JOB2726-13/2012  
 AMAZONAS

**P.06A) Gostaria que o(a) sr(a) dissesse se aprova ou desaprova a atuação do governo Federal até o momento: Em relação à taxa de juros**

RESPOSTA	TOTAL	RENDA FAMILIAR (EM SALÁRIOS MÍNIMOS)			AVALIAÇÃO DA ADM. DO GOVERNO FEDERAL			AVALIAÇÃO DA ADM. DO GOVERNO ESTADUAL		
		MAIS DE 2	MAIS DE 1 A 2	ATÉ 1	ÓTIMA/ BOA	REGULAR	RUIM/ PÉSSIMA	ÓTIMA/ BOA	REGULAR	RUIM/ PÉSSIMA
BASE	504	259	191	51	321	127	51	372	87	37
Aprova	31%	30%	34%	31%	40%	23%	2%	37%	17%	11%
Desaprova	64%	65%	63%	57%	55%	73%	94%	60%	76%	81%
Não sabe/ Não respondeu	5%	5%	4%	12%	6%	4%	4%	4%	7%	8%

IBOPE

CNI - IBOPE INTELIGÊNCIA  
 PESQUISA DE OPINIÃO PÚBLICA - JOB2726-13/2012  
 AMAZONAS

**P.06B) Gostaria que o(a) sr(a) dissesse se aprova ou desaprova a atuação do governo Federal até o momento: No combate ao desemprego**

RESPOSTA	TOTAL	SEXO		IDADE					ESCOLARIDADE			
		MAS	FEM	16 A 24	25 A 34	35 A 44	45 A 54	55 E MAIS	ATÉ 4ª SÉRIE DO FUND.	5ª A 8ª SÉRIE DO FUND.	ENS. MÉDIO	SUPERIOR
BASE	504	245	259	118	135	101	72	78	128	107	206	63
Aprova	55%	58%	52%	53%	56%	53%	53%	58%	51%	50%	56%	63%
Desaprova	43%	40%	46%	44%	42%	45%	47%	38%	46%	47%	43%	33%
Não sabe/ Não respondeu	2%	2%	2%	3%	1%	2%	0%	4%	3%	3%	1%	3%

IDUÍDA

CNI - IBOPE INTELIGÊNCIA  
 PESQUISA DE OPINIÃO PÚBLICA - JOB2726-13/2012  
 AMAZONAS

**P.06B) Gostaria que o(a) sr(a) dissesse se aprova ou desaprova a atuação do governo Federal até o momento: No combate ao desemprego**

RESPOSTA	TOTAL	CONDIÇÃO DO MUNICÍPIO		PORTE DO MUNICÍPIO (EM NÚMERO DE HABITANTES)		
		CAPITAL	INTERIOR	ATÉ 20 MIL	MAIS DE 20 A 100 MIL	MAIS DE 100 MIL
BASE	504	294	210	14	182	308
Aprova	55%	60%	47%	21%	51%	58%
Desaprova	43%	38%	50%	79%	46%	40%
Não sabe/ Não respondeu	2%	2%	3%	0%	3%	2%

CNI - IBOPE INTELIGÊNCIA  
 PESQUISA DE OPINIÃO PÚBLICA - JOB2726-13/2012  
 AMAZONAS

**P.06B) Gostaria que o(a) sr(a) dissesse se aprova ou desaprova a atuação do governo Federal até o momento: No combate ao desemprego**

RESPOSTA	TOTAL	RENDA FAMILIAR (EM SALÁRIOS MÍNIMOS)			AVALIAÇÃO DA ADM. DO GOVERNO FEDERAL			AVALIAÇÃO DA ADM. DO GOVERNO ESTADUAL		
		MAIS DE 2	MAIS DE 1 A 2	ATÉ 1	ÓTIMA/ BOA	REGULAR	RUIM/ PÉSSIMA	ÓTIMA/ BOA	REGULAR	RUIM/ PÉSSIMA
BASE	504	259	191	51	321	127	51	372	87	37
Aprova	55%	58%	52%	49%	67%	43%	8%	58%	49%	38%
Desaprova	43%	40%	46%	47%	31%	54%	92%	40%	48%	59%
Não sabe/ Não respondeu	2%	2%	2%	4%	2%	2%	0%	2%	2%	3%

IBOPE

CNI - IBOPE INTELIGÊNCIA  
 PESQUISA DE OPINIÃO PÚBLICA - JOB2726-13/2012  
 AMAZONAS

**P.06C) Gostaria que o(a) sr(a) dissesse se aprova ou desaprova a atuação do governo Federal até o momento: Na área de segurança pública**

RESPOSTA	TOTAL	SEXO		IDADE					ESCOLARIDADE			
		MAS	FEM	16 A 24	25 A 34	35 A 44	45 A 54	55 E MAIS	ATÉ 4ª SÉRIE DO FUND.	5ª A 8ª SÉRIE DO FUND.	ENS. MÉDIO	SUPERIOR
BASE	504	245	259	118	135	101	72	78	128	107	206	63
Aprova	46%	43%	49%	52%	38%	45%	53%	47%	55%	47%	42%	40%
Desaprova	53%	56%	50%	47%	61%	54%	47%	49%	42%	51%	58%	60%
Não sabe/ Não respondeu	1%	2%	1%	1%	1%	1%	0%	4%	3%	2%	0%	0%

IBOPE

CNI - IBOPE INTELIGÊNCIA  
 PESQUISA DE OPINIÃO PÚBLICA - JOB2726-13/2012  
 AMAZONAS

**P.06C) Gostaria que o(a) sr(a) dissesse se aprova ou desaprova a atuação do governo Federal até o momento: Na área de segurança pública**

RESPOSTA	TOTAL	CONDIÇÃO DO MUNICÍPIO		PORTE DO MUNICÍPIO (EM NÚMERO DE HABITANTES)		
		CAPITAL	INTERIOR	ATÉ 20 MIL	MAIS DE 20 A 100 MIL	MAIS DE 100 MIL
BASE	504	294	210	14	182	308
Aprova	46%	44%	49%	0%	53%	44%
Desaprova	53%	55%	49%	100%	45%	56%
Não sabe/ Não respondeu	1%	0%	2%	0%	3%	0%

CNI - IBOPE INTELIGÊNCIA  
 PESQUISA DE OPINIÃO PÚBLICA - JOB2726-13/2012  
 AMAZONAS

**P.06C) Gostaria que o(a) sr(a) dissesse se aprova ou desaprova a atuação do governo Federal até o momento: Na área de segurança pública**

RESPOSTA	TOTAL	RENDA FAMILIAR (EM SALÁRIOS MÍNIMOS)			AVALIAÇÃO DA ADM. DO GOVERNO FEDERAL			AVALIAÇÃO DA ADM. DO GOVERNO ESTADUAL		
		MAIS DE 2	MAIS DE 1 A 2	ATÉ 1	ÓTIMA/ BOA	REGULAR	RUIM/ PÉSSIMA	ÓTIMA/ BOA	REGULAR	RUIM/ PÉSSIMA
BASE	504	259	191	51	321	127	51	372	87	37
Aprova	46%	45%	46%	55%	55%	38%	8%	50%	39%	19%
Desaprova	53%	55%	52%	45%	44%	62%	92%	48%	61%	78%
Não sabe/ Não respondeu	1%	0%	3%	0%	2%	0%	0%	1%	0%	3%

CNI - IBOPE INTELIGÊNCIA  
 PESQUISA DE OPINIÃO PÚBLICA - JOB2726-13/2012  
 AMAZONAS

**P.06D) Gostaria que o(a) sr(a) dissesse se aprova ou desaprova a atuação do governo Federal até o momento: No combate à inflação**

RESPOSTA	TOTAL	SEXO		IDADE					ESCOLARIDADE			
		MAS	FEM	16 A 24	25 A 34	35 A 44	45 A 54	55 E MAIS	ATÉ 4ª SÉRIE DO FUND.	5ª A 8ª SÉRIE DO FUND.	ENS. MÉDIO	SUPERIOR
BASE	504	245	259	118	135	101	72	78	128	107	206	63
Aprova	36%	33%	37%	34%	37%	39%	31%	36%	35%	42%	30%	43%
Desaprova	60%	64%	57%	58%	61%	57%	68%	60%	60%	53%	66%	56%
Não sabe/ Não respondeu	4%	2%	6%	8%	2%	4%	1%	4%	5%	5%	4%	2%

IBOPE



CNI - IBOPE INTELIGÊNCIA  
 PESQUISA DE OPINIÃO PÚBLICA - JOB2726-13/2012  
 AMAZONAS

**P.06D) Gostaria que o(a) sr(a) dissesse se aprova ou desaprova a atuação do governo Federal até o momento: No combate à inflação**

RESPOSTA	TOTAL	CONDIÇÃO DO MUNICÍPIO		PORTE DO MUNICÍPIO (EM NÚMERO DE HABITANTES)		
		CAPITAL	INTERIOR	ATÉ 20 MIL	MAIS DE 20 A 100 MIL	MAIS DE 100 MIL
BASE	504	294	210	14	182	308
Aprova	36%	35%	37%	0%	40%	34%
Desaprova	60%	62%	58%	100%	54%	62%
Não sabe/ Não respondeu	4%	3%	5%	0%	6%	3%

CNI - IBOPE INTELIGÊNCIA  
 PESQUISA DE OPINIÃO PÚBLICA - JOB2726-13/2012  
 AMAZONAS

**P.06D) Gostaria que o(a) sr(a) dissesse se aprova ou desaprova a atuação do governo Federal até o momento: No combate à inflação**

RESPOSTA	TOTAL	RENDA FAMILIAR (EM SALÁRIOS MÍNIMOS)			AVALIAÇÃO DA ADM. DO GOVERNO FEDERAL			AVALIAÇÃO DA ADM. DO GOVERNO ESTADUAL		
		MAIS DE 2	MAIS DE 1 A 2	ATÉ 1	ÓTIMA/ BOA	REGULAR	RUIM/ PÉSSIMA	ÓTIMA/ BOA	REGULAR	RUIM/ PÉSSIMA
BASE	504	259	191	51	321	127	51	372	87	37
Aprova	36%	37%	35%	35%	45%	26%	6%	38%	31%	19%
Desaprova	60%	61%	60%	55%	50%	71%	94%	59%	64%	76%
Não sabe/ Não respondeu	4%	2%	6%	10%	5%	3%	0%	3%	5%	5%

IBOPE

CNI - IBOPE INTELIGÊNCIA  
 PESQUISA DE OPINIÃO PÚBLICA - JOB2726-13/2012  
 AMAZONAS

**P.06E) Gostaria que o(a) sr(a) dissesse se aprova ou desaprova a atuação do governo Federal até o momento: No combate à fome e à pobreza**

RESPOSTA	TOTAL	SEXO		IDADE					ESCOLARIDADE			
		MAS	FEM	16 A 24	25 A 34	35 A 44	45 A 54	55 E MAIS	ATÉ 4ª SÉRIE DO FUND.	5ª A 8ª SÉRIE DO FUND.	ENS. MÉDIO	SUPERIOR
BASE	504	245	259	118	135	101	72	78	128	107	206	63
Aprova	61%	61%	61%	64%	62%	60%	56%	59%	62%	61%	61%	60%
Desaprova	38%	37%	38%	33%	37%	40%	43%	37%	35%	38%	38%	38%
Não sabe/ Não respondeu	2%	2%	1%	3%	1%	0%	1%	4%	3%	1%	1%	2%

I D O I

CNI - IBOPE INTELIGÊNCIA  
 PESQUISA DE OPINIÃO PÚBLICA - JOB2726-13/2012  
 AMAZONAS

**P.06E) Gostaria que o(a) sr(a) dissesse se aprova ou desaprova a atuação do governo Federal até o momento: No combate à fome e à pobreza**

RESPOSTA	TOTAL	CONDIÇÃO DO MUNICÍPIO		PORTE DO MUNICÍPIO (EM NÚMERO DE HABITANTES)		
		CAPITAL	INTERIOR	ATÉ 20 MIL	MAIS DE 20 A 100 MIL	MAIS DE 100 MIL
BASE	504	294	210	14	182	308
Aprova	61%	59%	63%	57%	65%	58%
Desaprova	38%	40%	34%	43%	31%	41%
Não sabe/ Não respondeu	2%	1%	3%	0%	3%	1%

CNI - IBOPE INTELIGÊNCIA  
 PESQUISA DE OPINIÃO PÚBLICA - JOB2726-13/2012  
 AMAZONAS

**P.06E) Gostaria que o(a) sr(a) dissesse se aprova ou desaprova a atuação do governo Federal até o momento: No combate à fome e à pobreza**

RESPOSTA	TOTAL	RENDA FAMILIAR (EM SALÁRIOS MÍNIMOS)			AVALIAÇÃO DA ADM. DO GOVERNO FEDERAL			AVALIAÇÃO DA ADM. DO GOVERNO ESTADUAL		
		MAIS DE 2	MAIS DE 1 A 2	ATÉ 1	ÓTIMA/ BOA	REGULAR	RUIM/ PÉSSIMA	ÓTIMA/ BOA	REGULAR	RUIM/ PÉSSIMA
BASE	504	259	191	51	321	127	51	372	87	37
Aprova	61%	61%	60%	65%	71%	52%	20%	64%	55%	46%
Desaprova	38%	38%	38%	29%	28%	46%	76%	35%	43%	51%
Não sabe/ Não respondeu	2%	1%	2%	6%	1%	2%	4%	1%	2%	3%

CNI - IBOPE INTELIGÊNCIA  
 PESQUISA DE OPINIÃO PÚBLICA - JOB2726-13/2012  
 AMAZONAS

**P.06F) Gostaria que o(a) sr(a) dissesse se aprova ou desaprova a atuação do governo Federal até o momento: Em relação aos impostos**

RESPOSTA	TOTAL	SEXO		IDADE					ESCOLARIDADE			
		MAS	FEM	16 A 24	25 A 34	35 A 44	45 A 54	55 E MAIS	ATÉ 4ª SÉRIE DO FUND.	5ª A 8ª SÉRIE DO FUND.	ENS. MÉDIO	SUPERIOR
BASE	504	245	259	118	135	101	72	78	128	107	206	63
Aprova	32%	30%	34%	33%	33%	32%	32%	31%	36%	36%	32%	19%
Desaprova	65%	67%	63%	63%	65%	67%	68%	63%	61%	62%	66%	76%
Não sabe/ Não respondeu	3%	2%	3%	4%	2%	1%	0%	6%	3%	3%	2%	5%

LIDOU

**P.06F) Gostaria que o(a) sr(a) dissesse se aprova ou desaprova a atuação do governo Federal até o momento: Em relação aos impostos**

RESPOSTA	TOTAL	CONDIÇÃO DO MUNICÍPIO		PORTE DO MUNICÍPIO (EM NÚMERO DE HABITANTES)		
		CAPITAL	INTERIOR	ATÉ 20 MIL	MAIS DE 20 A 100 MIL	MAIS DE 100 MIL
BASE	504	294	210	14	182	308
Aprova	32%	32%	33%	0%	36%	31%
Desaprova	65%	65%	65%	100%	61%	66%
Não sabe/ Não respondeu	3%	3%	2%	0%	3%	3%

CNI - IBOPE INTELIGÊNCIA  
 PESQUISA DE OPINIÃO PÚBLICA - JOB2726-13/2012  
 AMAZONAS

**P.06F) Gostaria que o(a) sr(a) dissesse se aprova ou desaprova a atuação do governo Federal até o momento: Em relação aos impostos**

RESPOSTA	TOTAL	RENDA FAMILIAR (EM SALÁRIOS MÍNIMOS)			AVALIAÇÃO DA ADM. DO GOVERNO FEDERAL			AVALIAÇÃO DA ADM. DO GOVERNO ESTADUAL		
		MAIS DE 2	MAIS DE 1 A 2	ATÉ 1	ÓTIMA/ BOA	REGULAR	RUIM/ PÉSSIMA	ÓTIMA/ BOA	REGULAR	RUIM/ PÉSSIMA
BASE	504	259	191	51	321	127	51	372	87	37
Aprova	32%	30%	34%	37%	39%	28%	2%	35%	28%	11%
Desaprova	65%	68%	64%	57%	57%	72%	98%	62%	71%	81%
Não sabe/ Não respondeu	3%	2%	3%	6%	4%	1%	0%	2%	1%	8%



CNI - IBOPE INTELIGÊNCIA  
 PESQUISA DE OPINIÃO PÚBLICA - JOB2726-13/2012  
 AMAZONAS

**P.06G) Gostaria que o(a) sr(a) dissesse se aprova ou desaprova a atuação do governo Federal até o momento: Na área de meio ambiente**

RESPOSTA	TOTAL	SEXO		IDADE					ESCOLARIDADE			
		MAS	FEM	16 A 24	25 A 34	35 A 44	45 A 54	55 E MAIS	ATÉ 4ª SÉRIE DO FUND.	5ª A 8ª SÉRIE DO FUND.	ENS. MÉDIO	SUPERIOR
BASE	504	245	259	118	135	101	72	78	128	107	206	63
Aprova	60%	56%	63%	59%	59%	58%	61%	63%	62%	65%	56%	59%
Desaprova	38%	40%	35%	36%	41%	40%	36%	32%	34%	33%	42%	40%
Não sabe/ Não respondeu	3%	3%	2%	4%	0%	2%	3%	5%	5%	2%	2%	2%

IDUÍDADE

CNI - IBOPE INTELIGÊNCIA  
 PESQUISA DE OPINIÃO PÚBLICA - JOB2726-13/2012  
 AMAZONAS

**P.06G) Gostaria que o(a) sr(a) dissesse se aprova ou desaprova a atuação do governo Federal até o momento: Na área de meio ambiente**

RESPOSTA	TOTAL	CONDIÇÃO DO MUNICÍPIO		PORTE DO MUNICÍPIO (EM NÚMERO DE HABITANTES)		
		CAPITAL	INTERIOR	ATÉ 20 MIL	MAIS DE 20 A 100 MIL	MAIS DE 100 MIL
BASE	504	294	210	14	182	308
Aprova	60%	59%	62%	64%	63%	58%
Desaprova	38%	40%	33%	36%	31%	41%
Não sabe/ Não respondeu	3%	1%	5%	0%	5%	1%

CNI - IBOPE INTELIGÊNCIA  
 PESQUISA DE OPINIÃO PÚBLICA - JOB2726-13/2012  
 AMAZONAS

**P.06G) Gostaria que o(a) sr(a) dissesse se aprova ou desaprova a atuação do governo Federal até o momento: Na área de meio ambiente**

RESPOSTA	TOTAL	RENDA FAMILIAR (EM SALÁRIOS MÍNIMOS)			AVALIAÇÃO DA ADM. DO GOVERNO FEDERAL			AVALIAÇÃO DA ADM. DO GOVERNO ESTADUAL		
		MAIS DE 2	MAIS DE 1 A 2	ATÉ 1	ÓTIMA/ BOA	REGULAR	RUIM/ PÉSSIMA	ÓTIMA/ BOA	REGULAR	RUIM/ PÉSSIMA
BASE	504	259	191	51	321	127	51	372	87	37
Aprova	60%	56%	62%	71%	69%	52%	25%	61%	67%	38%
Desaprova	38%	43%	35%	22%	29%	46%	71%	37%	32%	57%
Não sabe/ Não respondeu	3%	1%	4%	8%	2%	2%	4%	2%	1%	5%

IBOPE

CNI - IBOPE INTELIGÊNCIA  
 PESQUISA DE OPINIÃO PÚBLICA - JOB2726-13/2012  
 AMAZONAS

**P.06H) Gostaria que o(a) sr(a) dissesse se aprova ou desaprova a atuação do governo Federal até o momento: Na área da saúde**

RESPOSTA	TOTAL	SEXO		IDADE					ESCOLARIDADE			
		MAS	FEM	16 A 24	25 A 34	35 A 44	45 A 54	55 E MAIS	ATÉ 4ª SÉRIE DO FUND.	5ª A 8ª SÉRIE DO FUND.	ENS. MÉDIO	SUPERIOR
BASE	504	245	259	118	135	101	72	78	128	107	206	63
Aprova	47%	49%	46%	47%	46%	44%	49%	54%	51%	43%	48%	44%
Desaprova	52%	51%	53%	53%	53%	55%	49%	46%	48%	56%	51%	56%
Não sabe/ Não respondeu	1%	0%	2%	0%	1%	1%	3%	0%	2%	1%	1%	0%

LIDOU

**P.06H) Gostaria que o(a) sr(a) dissesse se aprova ou desaprova a atuação do governo Federal até o momento: Na área da saúde**

RESPOSTA	TOTAL	CONDIÇÃO DO MUNICÍPIO		PORTE DO MUNICÍPIO (EM NÚMERO DE HABITANTES)		
		CAPITAL	INTERIOR	ATÉ 20 MIL	MAIS DE 20 A 100 MIL	MAIS DE 100 MIL
BASE	504	294	210	14	182	308
Aprova	47%	49%	45%	57%	47%	47%
Desaprova	52%	51%	53%	43%	52%	52%
Não sabe/ Não respondeu	1%	1%	1%	0%	2%	1%

CNI - IBOPE INTELIGÊNCIA  
 PESQUISA DE OPINIÃO PÚBLICA - JOB2726-13/2012  
 AMAZONAS

**P.06H) Gostaria que o(a) sr(a) dissesse se aprova ou desaprova a atuação do governo Federal até o momento: Na área da saúde**

RESPOSTA	TOTAL	RENDA FAMILIAR (EM SALÁRIOS MÍNIMOS)			AVALIAÇÃO DA ADM. DO GOVERNO FEDERAL			AVALIAÇÃO DA ADM. DO GOVERNO ESTADUAL		
		MAIS DE 2	MAIS DE 1 A 2	ATÉ 1	ÓTIMA/ BOA	REGULAR	RUIM/ PÉSSIMA	ÓTIMA/ BOA	REGULAR	RUIM/ PÉSSIMA
BASE	504	259	191	51	321	127	51	372	87	37
Aprova	47%	47%	48%	49%	60%	31%	4%	54%	31%	22%
Desaprova	52%	53%	51%	49%	38%	69%	94%	45%	68%	78%
Não sabe/ Não respondeu	1%	0%	2%	2%	1%	0%	2%	1%	1%	0%

IBOPE

CNI - IBOPE INTELIGÊNCIA  
 PESQUISA DE OPINIÃO PÚBLICA - JOB2726-13/2012  
 AMAZONAS

**P.06I) Gostaria que o(a) sr(a) dissesse se aprova ou desaprova a atuação do governo Federal até o momento: Na área da educação**

RESPOSTA	TOTAL	SEXO		IDADE					ESCOLARIDADE			
		MAS	FEM	16 A 24	25 A 34	35 A 44	45 A 54	55 E MAIS	ATÉ 4ª SÉRIE DO FUND.	5ª A 8ª SÉRIE DO FUND.	ENS. MÉDIO	SUPERIOR
BASE	504	245	259	118	135	101	72	78	128	107	206	63
Aprova	58%	58%	59%	53%	59%	61%	57%	62%	59%	55%	57%	63%
Desaprova	41%	42%	41%	47%	41%	38%	43%	36%	40%	44%	42%	37%
Não sabe/ Não respondeu	1%	0%	1%	0%	0%	1%	0%	3%	1%	1%	0%	0%

IBOPE

CNI - IBOPE INTELIGÊNCIA  
 PESQUISA DE OPINIÃO PÚBLICA - JOB2726-13/2012  
 AMAZONAS

**P.06I) Gostaria que o(a) sr(a) dissesse se aprova ou desaprova a atuação do governo Federal até o momento: Na área da educação**

RESPOSTA	TOTAL	CONDIÇÃO DO MUNICÍPIO		PORTE DO MUNICÍPIO (EM NÚMERO DE HABITANTES)		
		CAPITAL	INTERIOR	ATÉ 20 MIL	MAIS DE 20 A 100 MIL	MAIS DE 100 MIL
BASE	504	294	210	14	182	308
Aprova	58%	62%	52%	64%	52%	61%
Desaprova	41%	37%	47%	36%	47%	38%
Não sabe/ Não respondeu	1%	1%	0%	0%	1%	1%



CNI - IBOPE INTELIGÊNCIA  
 PESQUISA DE OPINIÃO PÚBLICA - JOB2726-13/2012  
 AMAZONAS

**P.06I) Gostaria que o(a) sr(a) dissesse se aprova ou desaprova a atuação do governo Federal até o momento: Na área da educação**

RESPOSTA	TOTAL	RENDA FAMILIAR (EM SALÁRIOS MÍNIMOS)			AVALIAÇÃO DA ADM. DO GOVERNO FEDERAL			AVALIAÇÃO DA ADM. DO GOVERNO ESTADUAL		
		MAIS DE 2	MAIS DE 1 A 2	ATÉ 1	ÓTIMA/ BOA	REGULAR	RUIM/ PÉSSIMA	ÓTIMA/ BOA	REGULAR	RUIM/ PÉSSIMA
BASE	504	259	191	51	321	127	51	372	87	37
Aprova	58%	63%	53%	49%	70%	46%	16%	63%	41%	49%
Desaprova	41%	37%	46%	49%	30%	53%	84%	37%	59%	51%
Não sabe/ Não respondeu	1%	0%	1%	2%	1%	1%	0%	1%	0%	0%

IBOPE

CNI - IBOPE INTELIGÊNCIA  
 PESQUISA DE OPINIÃO PÚBLICA - JOB2726-13/2012  
 AMAZONAS

**P.07) Na sua opinião, as notícias que saíram recentemente na televisão, nas rádios ou nos jornais sobre o governo da Presidente Dilma, nessas últimas semanas, foram mais favoráveis, foram nem favoráveis nem desfavoráveis ou foram mais desfavoráveis?**

RESPOSTA	TOTAL	SEXO		IDADE					ESCOLARIDADE			
		MAS	FEM	16 A 24	25 A 34	35 A 44	45 A 54	55 E MAIS	ATÉ 4ª SÉRIE DO FUND.	5ª A 8ª SÉRIE DO FUND.	ENS. MÉDIO	SUPERIOR
BASE	504	245	259	118	135	101	72	78	128	107	206	63
Mais favoráveis	32%	29%	34%	28%	33%	35%	33%	29%	32%	35%	30%	33%
Nem favoráveis nem desfavoráveis	33%	33%	32%	37%	33%	28%	38%	27%	31%	33%	34%	30%
Mais desfavoráveis	27%	28%	26%	25%	25%	34%	19%	31%	26%	20%	30%	32%
Não sabe/ Não respondeu	9%	9%	8%	10%	9%	4%	10%	13%	11%	13%	7%	5%

**P.07) Na sua opinião, as notícias que saíram recentemente na televisão, nas rádios ou nos jornais sobre o governo da Presidente Dilma, nessas últimas semanas, foram mais favoráveis, foram nem favoráveis nem desfavoráveis ou foram mais desfavoráveis?**

RESPOSTA	TOTAL	CONDIÇÃO DO MUNICÍPIO		PORTE DO MUNICÍPIO (EM NÚMERO DE HABITANTES)		
		CAPITAL	INTERIOR	ATÉ 20 MIL	MAIS DE 20 A 100 MIL	MAIS DE 100 MIL
BASE	504	294	210	14	182	308
Mais favoráveis	32%	36%	26%	0%	29%	35%
Nem favoráveis nem desfavoráveis	33%	28%	39%	29%	38%	30%
Mais desfavoráveis	27%	28%	25%	64%	21%	29%
Não sabe/ Não respondeu	9%	7%	11%	7%	12%	7%

CNI - IBOPE INTELIGÊNCIA  
 PESQUISA DE OPINIÃO PÚBLICA - JOB2726-13/2012  
 AMAZONAS

**P.07) Na sua opinião, as notícias que saíram recentemente na televisão, nas rádios ou nos jornais sobre o governo da Presidente Dilma, nessas últimas semanas, foram mais favoráveis, foram nem favoráveis nem desfavoráveis ou foram mais desfavoráveis?**

RESPOSTA	TOTAL	RENDA FAMILIAR (EM SALÁRIOS MÍNIMOS)			AVALIAÇÃO DA ADM. DO GOVERNO FEDERAL			AVALIAÇÃO DA ADM. DO GOVERNO ESTADUAL		
		MAIS DE 2	MAIS DE 1 A 2	ATÉ 1	ÓTIMA/ BOA	REGULAR	RUIM/ PÉSSIMA	ÓTIMA/ BOA	REGULAR	RUIM/ PÉSSIMA
BASE	504	259	191	51	321	127	51	372	87	37
Mais favoráveis	32%	35%	29%	27%	42%	17%	6%	35%	21%	24%
Nem favoráveis nem desfavoráveis	33%	31%	34%	35%	34%	28%	33%	33%	33%	27%
Mais desfavoráveis	27%	26%	28%	25%	17%	42%	49%	25%	31%	32%
Não sabe/ Não respondeu	9%	8%	9%	12%	7%	13%	12%	7%	15%	16%

CNI - IBOPE INTELIGÊNCIA  
PESQUISA DE OPINIÃO PÚBLICA - JOB2726-13/2012  
AMAZONAS

**P.08A) Em qual destas áreas o Governo Federal está tendo um melhor desempenho? (1º lugar)**

RESPOSTA	TOTAL	SEXO		IDADE					ESCOLARIDADE			
		MAS	FEM	16 A 24	25 A 34	35 A 44	45 A 54	55 E MAIS	ATÉ 4ª SÉRIE DO FUND.	5ª A 8ª SÉRIE DO FUND.	ENS. MÉDIO	SUPERIOR
BASE	504	245	259	118	135	101	72	78	128	107	206	63
Agricultura	11%	11%	10%	9%	5%	11%	18%	15%	13%	11%	7%	17%
Capacitação profissional	8%	9%	7%	8%	8%	7%	7%	9%	7%	7%	8%	11%
Combate à corrupção	4%	6%	3%	4%	4%	2%	4%	8%	3%	6%	4%	5%
Cultura e lazer	10%	10%	9%	13%	8%	5%	14%	10%	14%	12%	6%	8%
Custo de vida/ Preços/ controle da inflação	1%	1%	2%	1%	1%	4%	0%	0%	0%	0%	1%	5%
Desenvolvimento/ Crescimento do País	4%	4%	3%	3%	4%	4%	3%	5%	2%	7%	2%	8%
Combate às drogas	4%	3%	4%	5%	5%	3%	4%	0%	2%	2%	6%	2%
Educação	13%	10%	15%	12%	11%	16%	13%	12%	11%	13%	12%	16%
Energia elétrica	4%	4%	3%	2%	4%	5%	7%	1%	6%	4%	3%	2%
Estradas/ Rodovias	4%	3%	5%	5%	4%	2%	7%	4%	5%	2%	6%	2%
Combate à Fome/ Miséria	3%	3%	3%	3%	4%	5%	1%	1%	2%	2%	5%	3%
Geração de empregos	4%	4%	4%	4%	5%	3%	4%	3%	4%	2%	5%	3%
Habitação	4%	3%	5%	4%	5%	5%	1%	3%	2%	5%	5%	2%
Impostos	0%	0%	0%	0%	1%	1%	0%	0%	0%	0%	1%	0%
Juros	0%	0%	0%	0%	0%	0%	0%	1%	1%	0%	0%	0%
Meio ambiente	1%	0%	2%	0%	2%	2%	1%	1%	2%	2%	0%	3%
Menor abandonado	0%	1%	0%	1%	0%	0%	0%	1%	1%	1%	0%	0%
Reforma agrária	1%	1%	2%	1%	1%	1%	0%	5%	4%	1%	0%	0%
Salários	2%	2%	2%	2%	1%	1%	1%	4%	2%	3%	1%	0%
Saneamento básico	2%	2%	1%	2%	3%	1%	1%	1%	2%	0%	2%	2%
Saúde	4%	5%	2%	3%	5%	4%	3%	3%	2%	6%	3%	3%
Seca/ Abastecimento d'água	1%	0%	2%	1%	0%	2%	1%	1%	0%	1%	2%	0%
Segurança pública/ Violência	2%	2%	3%	4%	2%	1%	3%	1%	2%	2%	3%	3%
Transportes/ Mobilidade	1%	1%	0%	3%	0%	1%	0%	0%	0%	0%	1%	2%
Nenhuma destas	8%	8%	7%	7%	10%	11%	3%	5%	7%	9%	8%	5%
Não sabe/ Não respondeu	4%	4%	4%	4%	4%	4%	3%	5%	6%	4%	4%	0%

CNI - IBOPE INTELIGÊNCIA  
PESQUISA DE OPINIÃO PÚBLICA - JOB2726-13/2012  
AMAZONAS

**P.08A) Em qual destas áreas o Governo Federal está tendo um melhor desempenho? (1º lugar)**

RESPOSTA	TOTAL	CONDIÇÃO DO MUNICÍPIO		PORTE DO MUNICÍPIO (EM NÚMERO DE HABITANTES)		
		CAPITAL	INTERIOR	ATÉ 20 MIL	MAIS DE 20 A 100 MIL	MAIS DE 100 MIL
BASE	504	294	210	14	182	308
Agricultura	11%	12%	9%	7%	9%	12%
Capacitação profissional	8%	7%	9%	7%	8%	8%
Combate à corrupção	4%	4%	5%	7%	5%	4%
Cultura e lazer	10%	8%	12%	21%	12%	8%
Custo de vida/ Preços/ controle da inflação	1%	2%	0%	0%	0%	2%
Desenvolvimento/ Crescimento do País	4%	5%	1%	0%	2%	5%
Combate às drogas	4%	4%	3%	7%	2%	5%
Educação	13%	11%	15%	21%	15%	11%
Energia elétrica	4%	4%	4%	0%	4%	4%
Estradas/ Rodovias	4%	5%	4%	0%	4%	5%
Combate à Fome/ Miséria	3%	5%	1%	0%	1%	5%
Geração de empregos	4%	5%	2%	7%	2%	5%
Habitação	4%	4%	4%	7%	4%	4%
Impostos	0%	0%	0%	0%	1%	0%
Juros	0%	0%	0%	0%	1%	0%
Meio ambiente	1%	2%	0%	0%	1%	2%
Menor abandonado	0%	0%	0%	0%	1%	0%
Reforma agrária	1%	1%	2%	0%	3%	1%
Salários	2%	2%	1%	0%	2%	2%
Saneamento básico	2%	2%	2%	0%	2%	2%
Saúde	4%	5%	2%	0%	2%	5%
Seca/ Abastecimento d'água	1%	1%	1%	0%	1%	1%
Segurança pública/ Violência	2%	2%	2%	0%	2%	3%
Transportes/ Mobilidade	1%	1%	1%	0%	1%	1%
Nenhuma destas	8%	6%	9%	0%	9%	7%
Não sabe/ Não respondeu	4%	1%	8%	14%	8%	1%

CNI - IBOPE INTELIGÊNCIA  
PESQUISA DE OPINIÃO PÚBLICA - JOB2726-13/2012  
AMAZONAS

**P.08A) Em qual destas áreas o Governo Federal está tendo um melhor desempenho? (1º lugar)**

RESPOSTA	TOTAL	RENDA FAMILIAR (EM SALÁRIOS MÍNIMOS)			AVALIAÇÃO DA ADM. DO GOVERNO FEDERAL			AVALIAÇÃO DA ADM. DO GOVERNO ESTADUAL		
		MAIS DE 2	MAIS DE 1 A 2	ATÉ 1	ÓTIMA/ BOA	REGULAR	RUIM/ PÉSSIMA	ÓTIMA/ BOA	REGULAR	RUIM/ PÉSSIMA
BASE	504	259	191	51	321	127	51	372	87	37
Agricultura	11%	10%	13%	8%	11%	11%	8%	10%	11%	11%
Capacitação profissional	8%	8%	9%	6%	9%	6%	6%	8%	8%	8%
Combate à corrupção	4%	5%	3%	2%	6%	3%	0%	5%	2%	3%
Cultura e lazer	10%	8%	12%	14%	9%	13%	8%	9%	15%	5%
Custo de vida/ Preços/ controle da inflação	1%	2%	0%	0%	2%	0%	2%	1%	1%	0%
Desenvolvimento/ Crescimento do País	4%	5%	2%	2%	5%	2%	2%	4%	3%	0%
Combate às drogas	4%	5%	2%	4%	4%	4%	0%	5%	2%	0%
Educação	13%	12%	13%	12%	15%	9%	6%	13%	9%	11%
Energia elétrica	4%	3%	4%	6%	4%	2%	6%	4%	3%	0%
Estradas/ Rodovias	4%	5%	3%	6%	4%	6%	2%	5%	6%	0%
Combate à Fome/ Miséria	3%	4%	3%	4%	4%	2%	2%	3%	3%	3%
Geração de empregos	4%	5%	3%	4%	5%	4%	0%	4%	3%	3%
Habitação	4%	3%	5%	6%	5%	4%	0%	5%	2%	3%
Impostos	0%	0%	1%	0%	0%	1%	0%	0%	1%	0%
Juros	0%	0%	1%	0%	0%	0%	0%	0%	0%	0%
Meio ambiente	1%	1%	2%	4%	1%	2%	0%	2%	0%	0%
Menor abandonado	0%	0%	1%	0%	0%	1%	0%	0%	1%	0%
Reforma agrária	1%	0%	3%	2%	2%	2%	0%	2%	1%	0%
Salários	2%	2%	2%	2%	2%	3%	0%	2%	2%	0%
Saneamento básico	2%	3%	1%	0%	2%	2%	0%	2%	0%	0%
Saúde	4%	5%	2%	4%	5%	2%	0%	4%	3%	3%
Seca/ Abastecimento d'água	1%	0%	2%	0%	1%	2%	2%	1%	0%	3%
Segurança pública/ Violência	2%	3%	2%	2%	2%	4%	2%	2%	2%	0%
Transportes/ Mobilidade	1%	1%	1%	0%	1%	2%	0%	1%	1%	3%
Nenhuma destas	8%	7%	9%	8%	1%	9%	49%	5%	7%	38%
Não sabe/ Não respondeu	4%	2%	6%	6%	2%	6%	6%	2%	9%	8%

CNI - IBOPE INTELIGÊNCIA  
PESQUISA DE OPINIÃO PÚBLICA - JOB2726-13/2012  
AMAZONAS

**P.08B) Em qual destas áreas o Governo Federal está tendo um melhor desempenho? (1º + 2º + 3º lugares)**

RESPOSTA	TOTAL	SEXO		IDADE					ESCOLARIDADE			
		MAS	FEM	16 A 24	25 A 34	35 A 44	45 A 54	55 E MAIS	ATÉ 4ª SÉRIE DO FUND.	5ª A 8ª SÉRIE DO FUND.	ENS. MÉDIO	SUPERIOR
BASE	504	245	259	118	135	101	72	78	128	107	206	63
Agricultura	18%	15%	20%	19%	15%	12%	26%	21%	18%	21%	15%	24%
Capacitação profissional	21%	24%	18%	17%	22%	15%	32%	23%	23%	22%	17%	29%
Combate à corrupção	11%	12%	9%	10%	13%	6%	10%	14%	7%	13%	10%	16%
Cultura e lazer	20%	20%	21%	25%	21%	12%	22%	22%	23%	22%	16%	25%
Custo de vida/ Preços/ controle da inflação	5%	5%	5%	4%	6%	7%	3%	5%	3%	5%	6%	8%
Desenvolvimento/ Crescimento do País	15%	15%	15%	15%	15%	18%	13%	13%	9%	22%	14%	19%
Combate às drogas	8%	7%	9%	8%	10%	8%	8%	5%	6%	7%	11%	5%
Educação	26%	24%	27%	24%	24%	29%	28%	26%	25%	24%	27%	24%
Energia elétrica	16%	18%	14%	13%	14%	17%	24%	17%	19%	20%	13%	14%
Estradas/ Rodovias	14%	13%	14%	17%	13%	10%	15%	13%	15%	6%	19%	8%
Combate à Fome/ Miséria	14%	14%	15%	14%	14%	17%	17%	12%	10%	13%	16%	21%
Geração de empregos	14%	13%	15%	11%	13%	21%	15%	12%	16%	12%	13%	19%
Habitação	19%	17%	22%	24%	15%	28%	13%	15%	14%	17%	22%	24%
Impostos	3%	4%	2%	3%	1%	2%	6%	3%	5%	2%	3%	0%
Juros	2%	3%	2%	3%	3%	1%	0%	5%	5%	0%	3%	0%
Meio ambiente	9%	9%	8%	10%	11%	8%	7%	4%	9%	8%	10%	5%
Menor abandonado	3%	3%	3%	3%	2%	1%	6%	6%	5%	5%	2%	0%
Reforma agrária	5%	4%	5%	4%	4%	4%	3%	8%	7%	5%	4%	2%
Salários	5%	5%	5%	4%	4%	7%	4%	6%	6%	5%	6%	0%
Saneamento básico	4%	6%	3%	3%	4%	3%	3%	9%	8%	2%	4%	2%
Saúde	8%	9%	8%	6%	9%	10%	11%	5%	6%	9%	8%	11%
Seca/ Abastecimento d'água	3%	2%	3%	4%	1%	4%	3%	3%	2%	1%	5%	0%
Segurança pública/ Violência	5%	3%	7%	6%	8%	4%	4%	3%	5%	4%	7%	3%
Transportes/ Mobilidade	2%	2%	3%	6%	1%	2%	1%	1%	2%	2%	3%	3%
Redução da burocracia	3%	4%	3%	2%	5%	3%	3%	3%	2%	4%	1%	10%
Nenhuma destas	8%	8%	7%	7%	10%	11%	3%	5%	7%	9%	8%	5%
Não sabe/ Não respondeu	4%	4%	4%	4%	4%	4%	3%	5%	6%	4%	4%	0%



CNI - IBOPE INTELIGÊNCIA  
PESQUISA DE OPINIÃO PÚBLICA - JOB2726-13/2012  
AMAZONAS

**P.08B) Em qual destas áreas o Governo Federal está tendo um melhor desempenho? (1º + 2º + 3º lugares)**

RESPOSTA	TOTAL	CONDIÇÃO DO MUNICÍPIO		PORTE DO MUNICÍPIO (EM NÚMERO DE HABITANTES)		
		CAPITAL	INTERIOR	ATÉ 20 MIL	MAIS DE 20 A 100 MIL	MAIS DE 100 MIL
BASE	504	294	210	14	182	308
Agricultura	18%	19%	16%	14%	15%	19%
Capacitação profissional	21%	22%	20%	14%	19%	23%
Combate à corrupção	11%	12%	9%	7%	9%	12%
Cultura e lazer	20%	19%	22%	36%	20%	20%
Custo de vida/ Preços/ controle da inflação	5%	6%	3%	0%	3%	6%
Desenvolvimento/ Crescimento do País	15%	17%	11%	7%	12%	17%
Combate às drogas	8%	10%	6%	14%	5%	10%
Educação	26%	24%	27%	64%	25%	24%
Energia elétrica	16%	14%	19%	50%	18%	14%
Estradas/ Rodovias	14%	17%	10%	7%	10%	16%
Combate à Fome/ Miséria	14%	15%	13%	0%	14%	15%
Geração de empregos	14%	18%	10%	14%	9%	17%
Habitação	19%	22%	15%	14%	16%	21%
Impostos	3%	2%	4%	0%	4%	2%
Juros	2%	2%	3%	0%	4%	2%
Meio ambiente	9%	9%	9%	14%	9%	8%
Menor abandonado	3%	3%	3%	0%	3%	3%
Reforma agrária	5%	3%	7%	0%	8%	3%
Salários	5%	6%	4%	0%	5%	6%
Saneamento básico	4%	3%	5%	0%	5%	4%
Saúde	8%	9%	7%	0%	8%	8%
Seca/ Abastecimento d'água	3%	2%	3%	0%	4%	2%
Segurança pública/ Violência	5%	5%	6%	0%	7%	5%
Transportes/ Mobilidade	2%	3%	1%	0%	2%	3%

(continua...)

CNI - IBOPE INTELIGÊNCIA  
 PESQUISA DE OPINIÃO PÚBLICA - JOB2726-13/2012  
 AMAZONAS

**P.08B) Em qual destas áreas o Governo Federal está tendo um melhor desempenho? (1º + 2º + 3º lugares)**

RESPOSTA	TOTAL	CONDIÇÃO DO MUNICÍPIO		PORTE DO MUNICÍPIO (EM NÚMERO DE HABITANTES)		
		CAPITAL	INTERIOR	ATÉ 20 MIL	MAIS DE 20 A 100 MIL	MAIS DE 100 MIL
Redução da burocracia	3%	3%	3%	0%	3%	3%
Nenhuma destas	8%	6%	9%	0%	9%	7%
Não sabe/ Não respondeu	4%	1%	8%	14%	8%	1%

CNI - IBOPE INTELIGÊNCIA  
PESQUISA DE OPINIÃO PÚBLICA - JOB2726-13/2012  
AMAZONAS

**P.08B) Em qual destas áreas o Governo Federal está tendo um melhor desempenho? (1º + 2º + 3º lugares)**

RESPOSTA	TOTAL	RENDA FAMILIAR (EM SALÁRIOS MÍNIMOS)			AVALIAÇÃO DA ADM. DO GOVERNO FEDERAL			AVALIAÇÃO DA ADM. DO GOVERNO ESTADUAL		
		MAIS DE 2	MAIS DE 1 A 2	ATÉ 1	ÓTIMA/ BOA	REGULAR	RUIM/ PÉSSIMA	ÓTIMA/ BOA	REGULAR	RUIM/ PÉSSIMA
BASE	504	259	191	51	321	127	51	372	87	37
Agricultura	18%	17%	19%	16%	18%	18%	14%	16%	21%	22%
Capacitação profissional	21%	21%	23%	14%	24%	20%	10%	22%	20%	14%
Combate à corrupção	11%	13%	7%	10%	13%	9%	2%	12%	8%	3%
Cultura e lazer	20%	19%	21%	25%	21%	23%	12%	20%	23%	14%
Custo de vida/ Preços/ controle da inflação	5%	7%	4%	0%	7%	2%	2%	6%	3%	0%
Desenvolvimento/ Crescimento do País	15%	17%	14%	10%	18%	11%	4%	17%	11%	8%
Combate às drogas	8%	10%	6%	6%	10%	6%	0%	10%	5%	0%
Educação	26%	27%	24%	27%	31%	21%	8%	27%	23%	14%
Energia elétrica	16%	14%	17%	27%	18%	15%	10%	18%	15%	0%
Estradas/ Rodovias	14%	16%	12%	12%	15%	14%	4%	16%	10%	3%
Combate à Fome/ Miséria	14%	15%	13%	16%	16%	13%	10%	15%	16%	11%
Geração de empregos	14%	16%	12%	12%	16%	13%	8%	15%	13%	8%
Habitação	19%	22%	18%	8%	21%	20%	10%	20%	17%	19%
Impostos	3%	3%	3%	2%	3%	2%	0%	3%	2%	0%
Juros	2%	2%	3%	2%	3%	2%	0%	3%	1%	3%
Meio ambiente	9%	7%	9%	12%	8%	9%	8%	8%	14%	3%
Menor abandonado	3%	3%	3%	4%	3%	4%	2%	3%	3%	3%
Reforma agrária	5%	5%	5%	4%	5%	5%	4%	5%	5%	5%
Salários	5%	6%	5%	4%	6%	5%	0%	5%	6%	3%
Saneamento básico	4%	5%	4%	4%	5%	4%	0%	5%	3%	3%
Saúde	8%	10%	5%	8%	11%	5%	2%	8%	9%	8%
Seca/ Abastecimento d'água	3%	2%	4%	4%	2%	5%	4%	3%	1%	3%
Segurança pública/ Violência	5%	5%	5%	8%	6%	6%	2%	5%	7%	0%
Transportes/ Mobilidade	2%	2%	3%	4%	2%	4%	0%	3%	1%	3%
Redução da burocracia	3%	3%	3%	6%	3%	4%	4%	3%	3%	3%
Nenhuma destas	8%	7%	9%	8%	1%	9%	49%	5%	7%	38%
Não sabe/ Não respondeu	4%	2%	6%	6%	2%	6%	6%	2%	9%	8%

CNI - IBOPE INTELIGÊNCIA  
PESQUISA DE OPINIÃO PÚBLICA - JOB2726-13/2012  
AMAZONAS

**P.09A) Em qual destas áreas o Governo Federal está tendo um pior desempenho? (1º lugar)**

RESPOSTA	TOTAL	SEXO		IDADE					ESCOLARIDADE			
		MAS	FEM	16 A 24	25 A 34	35 A 44	45 A 54	55 E MAIS	ATÉ 4ª SÉRIE DO FUND.	5ª A 8ª SÉRIE DO FUND.	ENS. MÉDIO	SUPERIOR
BASE	504	245	259	118	135	101	72	78	128	107	206	63
Agricultura	3%	2%	3%	2%	3%	3%	3%	3%	4%	3%	2%	0%
Capacitação profissional	1%	1%	2%	2%	0%	3%	0%	1%	2%	1%	1%	0%
Combate à corrupção	12%	12%	12%	10%	10%	14%	11%	14%	14%	11%	10%	13%
Cultura e lazer	3%	2%	3%	3%	3%	1%	0%	5%	4%	3%	2%	2%
Custo de vida/ Preços/ controle da inflação	7%	8%	7%	10%	9%	5%	8%	3%	8%	7%	8%	5%
Desenvolvimento/ Crescimento do País	2%	1%	3%	3%	4%	1%	0%	0%	1%	0%	3%	2%
Combate às drogas	13%	11%	14%	10%	8%	12%	24%	17%	13%	10%	13%	16%
Educação	10%	10%	10%	16%	8%	7%	4%	12%	7%	11%	8%	17%
Energia elétrica	3%	3%	2%	3%	3%	4%	3%	0%	1%	5%	3%	2%
Estradas/ Rodovias	3%	3%	4%	3%	4%	3%	4%	3%	2%	2%	5%	3%
Combate à Fome/ Miséria	4%	4%	3%	3%	5%	5%	0%	5%	4%	6%	3%	3%
Geração de empregos	3%	4%	2%	1%	7%	2%	3%	3%	4%	3%	3%	3%
Habitação	3%	4%	3%	5%	1%	3%	6%	4%	5%	4%	3%	0%
Impostos	7%	7%	8%	7%	8%	8%	6%	8%	6%	8%	7%	10%
Juros	5%	5%	4%	4%	4%	5%	6%	5%	6%	3%	3%	8%
Meio ambiente	1%	2%	0%	0%	1%	3%	1%	0%	1%	0%	2%	0%
Menor abandonado	2%	2%	2%	2%	3%	1%	3%	3%	2%	5%	2%	0%
Reforma agrária	1%	1%	1%	2%	1%	1%	1%	0%	2%	1%	1%	0%
Salários	3%	5%	2%	4%	4%	6%	1%	0%	2%	7%	3%	2%
Saneamento básico	1%	2%	1%	1%	0%	4%	0%	3%	2%	0%	2%	2%
Saúde	5%	3%	7%	4%	4%	8%	6%	3%	5%	5%	5%	6%
Seca/ Abastecimento d'água	1%	0%	1%	3%	0%	0%	0%	1%	0%	0%	2%	0%
Segurança pública/ Violência	4%	4%	3%	3%	6%	1%	6%	4%	4%	4%	3%	5%
Transportes/ Mobilidade	1%	1%	2%	1%	1%	0%	4%	0%	0%	1%	1%	3%
Redução da burocracia	0%	0%	0%	0%	0%	0%	1%	0%	0%	0%	0%	0%
Nenhuma destas	0%	0%	0%	0%	0%	0%	0%	1%	1%	0%	0%	0%
Não sabe/ Não respondeu	2%	2%	2%	0%	3%	1%	0%	5%	2%	3%	1%	0%

CNI - IBOPE INTELIGÊNCIA  
PESQUISA DE OPINIÃO PÚBLICA - JOB2726-13/2012  
AMAZONAS

**P.09A) Em qual destas áreas o Governo Federal está tendo um pior desempenho? (1º lugar)**

RESPOSTA	TOTAL	CONDIÇÃO DO MUNICÍPIO		PORTE DO MUNICÍPIO (EM NÚMERO DE HABITANTES)		
		CAPITAL	INTERIOR	ATÉ 20 MIL	MAIS DE 20 A 100 MIL	MAIS DE 100 MIL
BASE	504	294	210	14	182	308
Agricultura	3%	1%	5%	0%	5%	1%
Capacitação profissional	1%	1%	2%	0%	2%	1%
Combate à corrupção	12%	11%	13%	7%	14%	10%
Cultura e lazer	3%	2%	3%	0%	3%	2%
Custo de vida/ Preços/ controle da inflação	7%	7%	7%	0%	8%	7%
Desenvolvimento/ Crescimento do País	2%	2%	1%	0%	2%	2%
Combate às drogas	13%	14%	11%	21%	10%	14%
Educação	10%	9%	10%	0%	12%	9%
Energia elétrica	3%	3%	2%	0%	2%	3%
Estradas/ Rodovias	3%	4%	3%	0%	3%	4%
Combate à Fome/ Miséria	4%	4%	3%	0%	3%	5%
Geração de empregos	3%	3%	4%	0%	4%	3%
Habitação	3%	4%	3%	0%	2%	4%
Impostos	7%	7%	8%	21%	4%	8%
Juros	5%	3%	6%	14%	6%	3%
Meio ambiente	1%	1%	1%	0%	2%	1%
Menor abandonado	2%	2%	2%	0%	2%	2%
Reforma agrária	1%	1%	0%	7%	0%	1%
Salários	3%	3%	4%	14%	3%	3%
Saneamento básico	1%	2%	0%	0%	1%	2%
Saúde	5%	5%	4%	0%	5%	5%
Seca/ Abastecimento d'água	1%	1%	0%	0%	0%	1%
Segurança pública/ Violência	4%	5%	2%	7%	2%	5%
Transportes/ Mobilidade	1%	2%	0%	0%	0%	2%

(continua...)

**P.09A) Em qual destas áreas o Governo Federal está tendo um pior desempenho? (1º lugar)**

RESPOSTA	TOTAL	CONDIÇÃO DO MUNICÍPIO		PORTE DO MUNICÍPIO (EM NÚMERO DE HABITANTES)		
		CAPITAL	INTERIOR	ATÉ 20 MIL	MAIS DE 20 A 100 MIL	MAIS DE 100 MIL
Redução da burocracia	0%	0%	0%	0%	0%	0%
Nenhuma destas	0%	0%	0%	0%	1%	0%
Não sabe/ Não respondeu	2%	1%	3%	7%	3%	1%

CNI - IBOPE INTELIGÊNCIA  
PESQUISA DE OPINIÃO PÚBLICA - JOB2726-13/2012  
AMAZONAS

**P.09A) Em qual destas áreas o Governo Federal está tendo um pior desempenho? (1º lugar)**

RESPOSTA	TOTAL	RENDA FAMILIAR (EM SALÁRIOS MÍNIMOS)			AVALIAÇÃO DA ADM. DO GOVERNO FEDERAL			AVALIAÇÃO DA ADM. DO GOVERNO ESTADUAL		
		MAIS DE 2	MAIS DE 1 A 2	ATÉ 1	ÓTIMA/ BOA	REGULAR	RUIM/ PÉSSIMA	ÓTIMA/ BOA	REGULAR	RUIM/ PÉSSIMA
BASE	504	259	191	51	321	127	51	372	87	37
Agricultura	3%	2%	3%	4%	3%	1%	4%	3%	2%	0%
Capacitação profissional	1%	0%	3%	0%	1%	1%	6%	1%	2%	0%
Combate à corrupção	12%	9%	14%	16%	12%	13%	12%	12%	13%	5%
Cultura e lazer	3%	2%	3%	2%	2%	4%	0%	2%	6%	0%
Custo de vida/ Preços/ controle da inflação	7%	7%	7%	8%	8%	7%	6%	8%	6%	3%
Desenvolvimento/ Crescimento do País	2%	3%	1%	2%	2%	1%	0%	2%	0%	0%
Combate às drogas	13%	12%	15%	14%	12%	14%	16%	14%	10%	11%
Educação	10%	10%	9%	12%	8%	12%	14%	9%	11%	8%
Energia elétrica	3%	4%	2%	0%	3%	1%	6%	2%	2%	8%
Estradas/ Rodovias	3%	5%	2%	0%	2%	5%	6%	3%	3%	8%
Combate à Fome/ Miséria	4%	5%	3%	2%	5%	2%	6%	3%	5%	11%
Geração de empregos	3%	3%	3%	6%	3%	1%	8%	3%	2%	11%
Habitação	3%	2%	4%	6%	4%	2%	2%	4%	1%	5%
Impostos	7%	9%	5%	6%	9%	6%	2%	8%	8%	3%
Juros	5%	4%	5%	6%	5%	5%	0%	5%	3%	5%
Meio ambiente	1%	0%	2%	0%	1%	2%	0%	1%	1%	0%
Menor abandonado	2%	3%	2%	2%	2%	2%	0%	3%	1%	0%
Reforma agrária	1%	1%	1%	0%	1%	2%	0%	1%	0%	0%
Salários	3%	4%	2%	4%	3%	5%	2%	3%	3%	3%
Saneamento básico	1%	2%	2%	0%	2%	2%	0%	2%	1%	0%
Saúde	5%	4%	6%	4%	4%	7%	6%	4%	11%	0%
Seca/ Abastecimento d'água	1%	2%	0%	0%	1%	2%	0%	1%	0%	0%
Segurança pública/ Violência	4%	4%	3%	6%	4%	4%	0%	3%	3%	8%
Transportes/ Mobilidade	1%	1%	2%	0%	2%	1%	0%	1%	1%	3%
Redução da burocracia	0%	0%	0%	0%	0%	1%	0%	0%	0%	0%
Nenhuma destas	0%	0%	1%	0%	0%	0%	0%	0%	1%	0%
Não sabe/ Não respondeu	2%	1%	3%	2%	2%	1%	6%	2%	0%	8%

CNI - IBOPE INTELIGÊNCIA  
PESQUISA DE OPINIÃO PÚBLICA - JOB2726-13/2012  
AMAZONAS

**P.09B) Em qual destas áreas o Governo Federal está tendo um pior desempenho? (1º + 2º + 3º lugares)**

RESPOSTA	TOTAL	SEXO		IDADE					ESCOLARIDADE			
		MAS	FEM	16 A 24	25 A 34	35 A 44	45 A 54	55 E MAIS	ATÉ 4ª SÉRIE DO FUND.	5ª A 8ª SÉRIE DO FUND.	ENS. MÉDIO	SUPERIOR
BASE	504	245	259	118	135	101	72	78	128	107	206	63
Agricultura	3%	2%	4%	2%	5%	4%	3%	3%	4%	5%	3%	2%
Capacitação profissional	3%	3%	3%	3%	1%	5%	4%	3%	5%	4%	2%	0%
Combate à corrupção	20%	22%	18%	17%	19%	28%	17%	18%	23%	17%	20%	17%
Cultura e lazer	7%	7%	7%	7%	9%	6%	4%	8%	6%	8%	8%	3%
Custo de vida/ Preços/ controle da inflação	15%	15%	15%	16%	16%	17%	11%	13%	16%	12%	16%	14%
Desenvolvimento/ Crescimento do País	7%	5%	8%	8%	7%	9%	3%	5%	6%	4%	8%	8%
Combate às drogas	28%	27%	29%	22%	25%	31%	32%	33%	32%	25%	26%	29%
Educação	18%	19%	18%	25%	18%	17%	11%	18%	15%	19%	19%	22%
Energia elétrica	11%	11%	11%	12%	13%	12%	7%	8%	5%	11%	15%	10%
Estradas/ Rodovias	10%	9%	10%	8%	9%	13%	11%	8%	11%	6%	11%	10%
Combate à Fome/ Miséria	11%	12%	10%	8%	13%	14%	7%	14%	13%	12%	10%	10%
Geração de empregos	13%	14%	12%	12%	19%	7%	18%	9%	15%	13%	14%	10%
Habitação	12%	13%	11%	13%	13%	9%	10%	15%	16%	15%	10%	5%
Impostos	21%	20%	21%	28%	19%	18%	24%	15%	20%	25%	19%	21%
Juros	17%	16%	18%	16%	15%	17%	19%	21%	18%	15%	15%	27%
Meio ambiente	7%	11%	4%	7%	5%	7%	11%	9%	9%	8%	7%	5%
Menor abandonado	10%	9%	10%	8%	10%	10%	17%	4%	9%	13%	10%	6%
Reforma agrária	4%	4%	3%	6%	1%	3%	8%	0%	2%	6%	3%	3%
Salários	13%	14%	12%	16%	11%	10%	19%	12%	13%	14%	12%	17%
Saneamento básico	7%	8%	6%	11%	6%	8%	3%	6%	5%	6%	9%	8%
Saúde	17%	16%	18%	14%	17%	20%	17%	18%	16%	14%	17%	27%
Seca/ Abastecimento d'água	5%	5%	5%	5%	4%	4%	4%	6%	3%	6%	5%	5%
Segurança pública/ Violência	17%	13%	21%	15%	16%	16%	21%	19%	16%	15%	17%	22%
Transportes/ Mobilidade	8%	8%	8%	9%	10%	5%	10%	5%	4%	10%	8%	11%
Redução da burocracia	4%	4%	4%	3%	3%	6%	4%	5%	5%	3%	4%	5%
Nenhuma destas	0%	0%	0%	0%	0%	0%	0%	1%	1%	0%	0%	0%
Não sabe/ Não respondeu	2%	2%	2%	0%	3%	1%	0%	5%	2%	3%	1%	0%



CNI - IBOPE INTELIGÊNCIA  
 PESQUISA DE OPINIÃO PÚBLICA - JOB2726-13/2012  
 AMAZONAS

**P.09B) Em qual destas áreas o Governo Federal está tendo um pior desempenho? (1º + 2º + 3º lugares)**

RESPOSTA	TOTAL	CONDIÇÃO DO MUNICÍPIO		PORTE DO MUNICÍPIO (EM NÚMERO DE HABITANTES)		
		CAPITAL	INTERIOR	ATÉ 20 MIL	MAIS DE 20 A 100 MIL	MAIS DE 100 MIL
BASE	504	294	210	14	182	308
Agricultura	3%	2%	5%	0%	5%	2%
Capacitação profissional	3%	2%	5%	7%	5%	2%
Combate à corrupção	20%	17%	23%	14%	24%	17%
Cultura e lazer	7%	6%	9%	0%	9%	6%
Custo de vida/ Preços/ controle da inflação	15%	17%	13%	0%	15%	16%
Desenvolvimento/ Crescimento do País	7%	7%	6%	0%	7%	7%
Combate às drogas	28%	29%	26%	43%	25%	29%
Educação	18%	18%	19%	0%	21%	18%
Energia elétrica	11%	13%	8%	0%	8%	13%
Estradas/ Rodovias	10%	10%	9%	0%	10%	10%
Combate à Fome/ Miséria	11%	11%	12%	0%	12%	11%
Geração de empregos	13%	10%	18%	0%	21%	9%
Habitação	12%	12%	13%	0%	12%	13%
Impostos	21%	18%	24%	43%	21%	20%
Juros	17%	16%	19%	50%	15%	17%
Meio ambiente	7%	6%	9%	7%	8%	7%
Menor abandonado	10%	9%	10%	36%	9%	9%
Reforma agrária	4%	4%	3%	7%	3%	4%
Salários	13%	13%	14%	29%	13%	13%
Saneamento básico	7%	10%	3%	0%	3%	10%
Saúde	17%	20%	13%	0%	15%	19%
Seca/ Abastecimento d'água	5%	6%	3%	7%	3%	6%
Segurança pública/ Violência	17%	22%	10%	14%	10%	21%
Transportes/ Mobilidade	8%	10%	5%	0%	6%	9%

(continua...)

**P.09B) Em qual destas áreas o Governo Federal está tendo um pior desempenho? (1º + 2º + 3º lugares)**

RESPOSTA	TOTAL	CONDIÇÃO DO MUNICÍPIO		PORTE DO MUNICÍPIO (EM NÚMERO DE HABITANTES)		
		CAPITAL	INTERIOR	ATÉ 20 MIL	MAIS DE 20 A 100 MIL	MAIS DE 100 MIL
Redução da burocracia	4%	4%	5%	21%	4%	4%
Nenhuma destas	0%	0%	0%	0%	1%	0%
Não sabe/ Não respondeu	2%	1%	3%	7%	3%	1%

CNI - IBOPE INTELIGÊNCIA  
PESQUISA DE OPINIÃO PÚBLICA - JOB2726-13/2012  
AMAZONAS

**P.09B) Em qual destas áreas o Governo Federal está tendo um pior desempenho? (1º + 2º + 3º lugares)**

RESPOSTA	TOTAL	RENDA FAMILIAR (EM SALÁRIOS MÍNIMOS)			AVALIAÇÃO DA ADM. DO GOVERNO FEDERAL			AVALIAÇÃO DA ADM. DO GOVERNO ESTADUAL		
		MAIS DE 2	MAIS DE 1 A 2	ATÉ 1	ÓTIMA/ BOA	REGULAR	RUIM/ PÉSSIMA	ÓTIMA/ BOA	REGULAR	RUIM/ PÉSSIMA
BASE	504	259	191	51	321	127	51	372	87	37
Agricultura	3%	3%	4%	4%	3%	2%	4%	3%	3%	0%
Capacitação profissional	3%	2%	4%	4%	3%	2%	6%	3%	3%	0%
Combate à corrupção	20%	17%	24%	20%	19%	19%	25%	19%	21%	19%
Cultura e lazer	7%	8%	7%	2%	7%	8%	6%	6%	10%	11%
Custo de vida/ Preços/ controle da inflação	15%	16%	15%	10%	16%	13%	16%	17%	10%	8%
Desenvolvimento/ Crescimento do País	7%	9%	5%	4%	8%	5%	4%	8%	3%	3%
Combate às drogas	28%	25%	31%	29%	27%	28%	33%	28%	25%	32%
Educação	18%	19%	15%	29%	16%	19%	33%	17%	22%	22%
Energia elétrica	11%	15%	8%	2%	12%	6%	14%	11%	8%	16%
Estradas/ Rodovias	10%	13%	6%	8%	9%	10%	12%	9%	8%	11%
Combate à Fome/ Miséria	11%	12%	11%	12%	11%	9%	20%	10%	13%	22%
Geração de empregos	13%	12%	12%	27%	12%	14%	20%	12%	17%	16%
Habitação	12%	10%	14%	16%	12%	12%	8%	12%	9%	19%
Impostos	21%	20%	21%	24%	23%	20%	14%	22%	21%	16%
Juros	17%	15%	19%	16%	20%	14%	6%	19%	11%	11%
Meio ambiente	7%	7%	8%	8%	8%	8%	0%	9%	3%	3%
Menor abandonado	10%	11%	8%	10%	9%	14%	4%	10%	9%	5%
Reforma agrária	4%	4%	4%	0%	4%	5%	0%	3%	3%	0%
Salários	13%	15%	12%	12%	13%	15%	10%	14%	16%	3%
Saneamento básico	7%	8%	7%	2%	6%	12%	4%	7%	8%	8%
Saúde	17%	17%	18%	16%	15%	22%	18%	15%	29%	14%
Seca/ Abastecimento d'água	5%	7%	3%	0%	6%	5%	0%	5%	6%	3%
Segurança pública/ Violência	17%	17%	17%	22%	17%	19%	14%	17%	17%	19%
Transportes/ Mobilidade	8%	9%	6%	8%	9%	6%	6%	7%	9%	11%
Redução da burocracia	4%	3%	5%	6%	5%	4%	0%	5%	3%	0%
Nenhuma destas	0%	0%	1%	0%	0%	0%	0%	0%	1%	0%
Não sabe/ Não respondeu	2%	1%	3%	2%	2%	1%	6%	2%	0%	8%

CNI - IBOPE INTELIGÊNCIA  
 PESQUISA DE OPINIÃO PÚBLICA - JOB2726-13/2012  
 AMAZONAS

**P.10) Como o(a) sr(a) classifica, até o momento, a administração do(a) atual Governador(a) do seu Estado? O(a) sr(a) acha que ela está sendo:**

RESPOSTA	TOTAL	SEXO		IDADE					ESCOLARIDADE			
		MAS	FEM	16 A 24	25 A 34	35 A 44	45 A 54	55 E MAIS	ATÉ 4ª SÉRIE DO FUND.	5ª A 8ª SÉRIE DO FUND.	ENS. MÉDIO	SUPERIOR
BASE	504	245	259	118	135	101	72	78	128	107	206	63
Ótima	16%	16%	16%	19%	18%	11%	11%	21%	20%	7%	20%	14%
Boa	58%	56%	59%	52%	53%	62%	69%	56%	55%	66%	54%	57%
Regular	17%	17%	17%	21%	19%	18%	13%	12%	15%	20%	18%	14%
Ruim	4%	5%	3%	3%	5%	3%	6%	3%	2%	3%	4%	10%
Péssima	3%	4%	2%	3%	4%	4%	1%	3%	5%	4%	2%	3%
Não sabe/ Não respondeu	2%	0%	3%	1%	0%	2%	0%	6%	4%	1%	0%	2%

CNI - IBOPE INTELIGÊNCIA  
 PESQUISA DE OPINIÃO PÚBLICA - JOB2726-13/2012  
 AMAZONAS

**P.10) Como o(a) sr(a) classifica, até o momento, a administração do(a) atual Governador(a) do seu Estado?  
 O(a) sr(a) acha que ela está sendo:**

RESPOSTA	TOTAL	CONDIÇÃO DO MUNICÍPIO		PORTE DO MUNICÍPIO (EM NÚMERO DE HABITANTES)		
		CAPITAL	INTERIOR	ATÉ 20 MIL	MAIS DE 20 A 100 MIL	MAIS DE 100 MIL
BASE	504	294	210	14	182	308
Ótima	16%	17%	16%	0%	16%	17%
Boa	58%	61%	52%	86%	51%	60%
Regular	17%	15%	21%	14%	22%	15%
Ruim	4%	3%	5%	0%	5%	4%
Péssima	3%	2%	5%	0%	5%	3%
Não sabe/ Não respondeu	2%	2%	1%	0%	1%	2%

CNI - IBOPE INTELIGÊNCIA  
 PESQUISA DE OPINIÃO PÚBLICA - JOB2726-13/2012  
 AMAZONAS

**P.10) Como o(a) sr(a) classifica, até o momento, a administração do(a) atual Governador(a) do seu Estado? O(a) sr(a) acha que ela está sendo:**

RESPOSTA	TOTAL	RENDA FAMILIAR (EM SALÁRIOS MÍNIMOS)			AVALIAÇÃO DA ADM. DO GOVERNO FEDERAL		
		MAIS DE 2	MAIS DE 1 A 2	ATÉ 1	ÓTIMA/ BOA	REGULAR	RUIM/ PÉSSIMA
BASE	504	259	191	51	321	127	51
Ótima	16%	19%	12%	20%	19%	13%	8%
Boa	58%	54%	62%	59%	61%	56%	39%
Regular	17%	19%	16%	18%	13%	26%	20%
Ruim	4%	5%	4%	2%	4%	2%	12%
Péssima	3%	3%	4%	2%	1%	2%	20%
Não sabe/ Não respondeu	2%	1%	3%	0%	2%	1%	2%

CNI - IBOPE INTELIGÊNCIA  
 PESQUISA DE OPINIÃO PÚBLICA - JOB2726-13/2012  
 AMAZONAS

**P.11) O(a) sr(a) aprova ou desaprova a maneira como o(a) atual Governador(a) vem administrando o seu Estado?**

RESPOSTA	TOTAL	SEXO		IDADE					ESCOLARIDADE			
		MAS	FEM	16 A 24	25 A 34	35 A 44	45 A 54	55 E MAIS	ATÉ 4ª SÉRIE DO FUND.	5ª A 8ª SÉRIE DO FUND.	ENS. MÉDIO	SUPERIOR
BASE	504	245	259	118	135	101	72	78	128	107	206	63
Aprova	84%	82%	85%	86%	79%	82%	88%	86%	82%	85%	85%	79%
Desaprova	14%	16%	13%	12%	19%	17%	11%	12%	14%	13%	14%	19%
Não sabe/ Não respondeu	2%	2%	2%	3%	2%	1%	1%	3%	4%	2%	1%	2%

IBOPE

CNI - IBOPE INTELIGÊNCIA  
 PESQUISA DE OPINIÃO PÚBLICA - JOB2726-13/2012  
 AMAZONAS

**P.11) O(a) sr(a) aprova ou desaprova a maneira como o(a) atual Governador(a) vem administrando o seu Estado?**

RESPOSTA	TOTAL	CONDIÇÃO DO MUNICÍPIO		PORTE DO MUNICÍPIO (EM NÚMERO DE HABITANTES)		
		CAPITAL	INTERIOR	ATÉ 20 MIL	MAIS DE 20 A 100 MIL	MAIS DE 100 MIL
BASE	504	294	210	14	182	308
Aprova	84%	87%	79%	100%	79%	86%
Desaprova	14%	12%	19%	0%	18%	13%
Não sabe/ Não respondeu	2%	1%	3%	0%	3%	1%



CNI - IBOPE INTELIGÊNCIA  
 PESQUISA DE OPINIÃO PÚBLICA - JOB2726-13/2012  
 AMAZONAS

**P.11) O(a) sr(a) aprova ou desaprova a maneira como o(a) atual Governador(a) vem administrando o seu Estado?**

RESPOSTA	TOTAL	RENDA FAMILIAR (EM SALÁRIOS MÍNIMOS)			AVALIAÇÃO DA ADM. DO GOVERNO FEDERAL			AVALIAÇÃO DA ADM. DO GOVERNO ESTADUAL		
		MAIS DE 2	MAIS DE 1 A 2	ATÉ 1	ÓTIMA/ BOA	REGULAR	RUIM/ PÉSSIMA	ÓTIMA/ BOA	REGULAR	RUIM/ PÉSSIMA
BASE	504	259	191	51	321	127	51	372	87	37
Aprova	84%	85%	81%	92%	88%	81%	61%	97%	54%	19%
Desaprova	14%	15%	15%	8%	11%	16%	37%	2%	40%	78%
Não sabe/ Não respondeu	2%	1%	4%	0%	2%	3%	2%	1%	6%	3%

CNI - IBOPE INTELIGÊNCIA  
 PESQUISA DE OPINIÃO PÚBLICA - JOB2726-13/2012  
 AMAZONAS

**P.12) O(a) sr(a) confia ou não confia no(a) Governador(a) do seu Estado?**

RESPOSTA	TOTAL	SEXO		IDADE					ESCOLARIDADE			
		MAS	FEM	16 A 24	25 A 34	35 A 44	45 A 54	55 E MAIS	ATÉ 4ª SÉRIE DO FUND.	5ª A 8ª SÉRIE DO FUND.	ENS. MÉDIO	SUPERIOR
BASE	504	245	259	118	135	101	72	78	128	107	206	63
Confia	75%	73%	77%	79%	70%	77%	74%	78%	75%	77%	77%	68%
Não confia	20%	20%	19%	19%	24%	18%	19%	15%	17%	19%	20%	25%
Não sabe/ Não respondeu	5%	6%	4%	3%	5%	5%	7%	6%	8%	5%	3%	6%

IDOL

**P.12) O(a) sr(a) confia ou não confia no(a) Governador(a) do seu Estado?**

RESPOSTA	TOTAL	CONDIÇÃO DO MUNICÍPIO		PORTE DO MUNICÍPIO (EM NÚMERO DE HABITANTES)		
		CAPITAL	INTERIOR	ATÉ 20 MIL	MAIS DE 20 A 100 MIL	MAIS DE 100 MIL
BASE	504	294	210	14	182	308
Confia	75%	82%	67%	93%	65%	81%
Não confia	20%	15%	26%	7%	26%	16%
Não sabe/ Não respondeu	5%	3%	7%	0%	8%	3%

CNI - IBOPE INTELIGÊNCIA  
 PESQUISA DE OPINIÃO PÚBLICA - JOB2726-13/2012  
 AMAZONAS

**P.12) O(a) sr(a) confia ou não confia no(a) Governador(a) do seu Estado?**

RESPOSTA	TOTAL	RENDA FAMILIAR (EM SALÁRIOS MÍNIMOS)			AVALIAÇÃO DA ADM. DO GOVERNO FEDERAL			AVALIAÇÃO DA ADM. DO GOVERNO ESTADUAL		
		MAIS DE 2	MAIS DE 1 A 2	ATÉ 1	ÓTIMA/ BOA	REGULAR	RUIM/ PÉSSIMA	ÓTIMA/ BOA	REGULAR	RUIM/ PÉSSIMA
BASE	504	259	191	51	321	127	51	372	87	37
Confia	75%	76%	73%	82%	81%	69%	53%	90%	37%	19%
Não confia	20%	19%	21%	14%	13%	25%	47%	7%	53%	70%
Não sabe/ Não respondeu	5%	5%	6%	4%	6%	6%	0%	3%	10%	11%

IBOPE

CNI - IBOPE INTELIGÊNCIA  
PESQUISA DE OPINIÃO PÚBLICA - JOB2726-13/2012  
AMAZONAS

**P.13A) Em qual destas áreas a administração do(a) atual Governador(a) do seu Estado está tendo um melhor desempenho? (1º lugar)**

RESPOSTA	TOTAL	SEXO		IDADE					ESCOLARIDADE			
		MAS	FEM	16 A 24	25 A 34	35 A 44	45 A 54	55 E MAIS	ATÉ 4ª SÉRIE DO FUND.	5ª A 8ª SÉRIE DO FUND.	ENS. MÉDIO	SUPERIOR
BASE	504	245	259	118	135	101	72	78	128	107	206	63
Agricultura	13%	11%	15%	8%	12%	14%	17%	19%	17%	8%	11%	21%
Capacitação profissional	6%	7%	6%	6%	5%	7%	7%	8%	5%	9%	5%	8%
Combate à corrupção	3%	4%	2%	6%	2%	4%	1%	3%	2%	6%	3%	2%
Cultura e lazer	13%	12%	14%	13%	15%	12%	17%	9%	9%	15%	15%	14%
Desenvolvimento/ Crescimento do Estado	6%	6%	7%	4%	9%	7%	4%	5%	6%	5%	6%	8%
Combate às drogas	2%	1%	3%	2%	3%	2%	4%	1%	1%	4%	3%	2%
Educação	10%	11%	10%	13%	10%	10%	10%	9%	14%	10%	8%	11%
Energia elétrica	3%	1%	4%	3%	1%	4%	0%	5%	2%	3%	3%	2%
Estradas/ Rodovias	5%	4%	5%	3%	5%	6%	1%	8%	4%	7%	4%	3%
Combate à Fome/ Miséria	4%	4%	3%	4%	6%	4%	1%	1%	4%	2%	5%	3%
Geração de empregos	4%	5%	2%	4%	4%	3%	7%	0%	3%	4%	4%	2%
Habitação/ Moradia	5%	5%	6%	6%	2%	8%	8%	4%	7%	4%	5%	5%
Impostos	1%	2%	1%	0%	2%	2%	0%	3%	2%	1%	1%	2%
Meio ambiente	3%	3%	2%	4%	2%	2%	4%	1%	2%	4%	2%	3%
Menor abandonado	0%	0%	0%	1%	0%	0%	0%	0%	0%	0%	0%	0%
Salários	1%	1%	2%	1%	1%	3%	0%	1%	2%	1%	2%	0%
Saneamento básico	1%	0%	2%	2%	3%	0%	0%	0%	0%	2%	1%	3%
Saúde	2%	2%	1%	1%	1%	1%	4%	3%	4%	1%	1%	0%
Seca/ Abastecimento d'água	2%	2%	2%	2%	1%	0%	1%	4%	2%	1%	2%	2%
Segurança pública/ Violência	6%	7%	5%	8%	6%	4%	7%	5%	5%	3%	8%	5%
Transportes/ Mobilidade	0%	0%	0%	0%	0%	0%	1%	0%	0%	1%	0%	0%
Redução da burocracia	0%	1%	0%	1%	0%	1%	0%	0%	0%	0%	0%	2%
Nenhuma destas	6%	6%	5%	8%	6%	4%	3%	6%	4%	5%	8%	3%
Não sabe/ Não respondeu	3%	4%	2%	3%	3%	3%	1%	5%	5%	6%	1%	2%

CNI - IBOPE INTELIGÊNCIA  
PESQUISA DE OPINIÃO PÚBLICA - JOB2726-13/2012  
AMAZONAS

**P.13A) Em qual destas áreas a administração do(a) atual Governador(a) do seu Estado está tendo um melhor desempenho? (1º lugar)**

RESPOSTA	TOTAL	CONDIÇÃO DO MUNICÍPIO		PORTE DO MUNICÍPIO (EM NÚMERO DE HABITANTES)		
		CAPITAL	INTERIOR	ATÉ 20 MIL	MAIS DE 20 A 100 MIL	MAIS DE 100 MIL
BASE	504	294	210	14	182	308
Agricultura	13%	16%	10%	21%	9%	15%
Capacitação profissional	6%	7%	5%	7%	5%	7%
Combate à corrupção	3%	1%	7%	0%	8%	1%
Cultura e lazer	13%	14%	12%	21%	12%	14%
Desenvolvimento/ Crescimento do Estado	6%	7%	5%	0%	5%	7%
Combate às drogas	2%	2%	3%	0%	3%	2%
Educação	10%	12%	8%	7%	9%	11%
Energia elétrica	3%	3%	2%	7%	2%	3%
Estradas/ Rodovias	5%	6%	2%	0%	2%	6%
Combate à Fome/ Miséria	4%	5%	2%	14%	1%	5%
Geração de empregos	4%	4%	3%	7%	3%	4%
Habitação/ Moradia	5%	5%	6%	0%	6%	5%
Impostos	1%	1%	2%	0%	2%	1%
Meio ambiente	3%	3%	3%	7%	3%	3%
Menor abandonado	0%	0%	0%	0%	1%	0%
Salários	1%	1%	2%	0%	3%	1%
Saneamento básico	1%	2%	0%	0%	0%	2%
Saúde	2%	1%	3%	0%	3%	1%
Seca/ Abastecimento d'água	2%	1%	2%	0%	3%	1%
Segurança pública/ Violência	6%	4%	9%	0%	10%	4%
Transportes/ Mobilidade	0%	0%	0%	0%	1%	0%
Redução da burocracia	0%	1%	0%	0%	0%	1%
Nenhuma destas	6%	4%	8%	7%	7%	5%
Não sabe/ Não respondeu	3%	2%	4%	0%	4%	2%

CNI - IBOPE INTELIGÊNCIA  
PESQUISA DE OPINIÃO PÚBLICA - JOB2726-13/2012  
AMAZONAS

**P.13A) Em qual destas áreas a administração do(a) atual Governador(a) do seu Estado está tendo um melhor desempenho? (1º lugar)**

RESPOSTA	TOTAL	RENDA FAMILIAR (EM SALÁRIOS MÍNIMOS)			AVALIAÇÃO DA ADM. DO GOVERNO FEDERAL			AVALIAÇÃO DA ADM. DO GOVERNO ESTADUAL		
		MAIS DE 2	MAIS DE 1 A 2	ATÉ 1	ÓTIMA/ BOA	REGULAR	RUIM/ PÉSSIMA	ÓTIMA/ BOA	REGULAR	RUIM/ PÉSSIMA
BASE	504	259	191	51	321	127	51	372	87	37
Agricultura	13%	13%	13%	18%	13%	16%	10%	14%	11%	8%
Capacitação profissional	6%	8%	5%	2%	5%	10%	6%	7%	7%	3%
Combate à corrupção	3%	3%	5%	2%	4%	4%	0%	3%	5%	0%
Cultura e lazer	13%	15%	9%	18%	13%	13%	14%	14%	15%	0%
Desenvolvimento/ Crescimento do Estado	6%	6%	7%	4%	7%	6%	2%	6%	7%	0%
Combate às drogas	2%	2%	2%	4%	2%	2%	0%	3%	1%	3%
Educação	10%	9%	11%	14%	9%	11%	16%	12%	5%	5%
Energia elétrica	3%	2%	3%	4%	2%	3%	4%	3%	1%	0%
Estradas/ Rodovias	5%	6%	4%	0%	5%	4%	2%	6%	1%	0%
Combate à Fome/ Miséria	4%	4%	3%	4%	6%	1%	0%	5%	1%	0%
Geração de empregos	4%	4%	4%	0%	4%	2%	6%	3%	3%	5%
Habitação/ Moradia	5%	5%	6%	6%	7%	4%	0%	5%	7%	3%
Impostos	1%	2%	2%	0%	2%	1%	0%	1%	2%	3%
Meio ambiente	3%	3%	2%	4%	2%	2%	6%	2%	3%	8%
Menor abandonado	0%	0%	0%	0%	0%	0%	0%	0%	0%	3%
Salários	1%	2%	2%	0%	1%	2%	2%	1%	2%	0%
Saneamento básico	1%	2%	1%	2%	1%	2%	0%	1%	0%	3%
Saúde	2%	1%	3%	0%	2%	2%	2%	1%	2%	3%
Seca/ Abastecimento d'água	2%	2%	1%	2%	2%	1%	0%	2%	1%	0%
Segurança pública/ Violência	6%	4%	7%	12%	5%	10%	4%	5%	10%	3%
Transportes/ Mobilidade	0%	0%	0%	0%	0%	0%	0%	0%	0%	0%
Redução da burocracia	0%	1%	0%	0%	1%	0%	0%	1%	0%	0%
Nenhuma destas	6%	5%	8%	2%	4%	2%	24%	1%	8%	46%
Não sabe/ Não respondeu	3%	2%	5%	4%	3%	3%	4%	2%	6%	5%

CNI - IBOPE INTELIGÊNCIA  
PESQUISA DE OPINIÃO PÚBLICA - JOB2726-13/2012  
AMAZONAS

**P.13B) Em qual destas áreas a administração do(a) atual Governador(a) do seu Estado está tendo um melhor desempenho? (1º + 2º + 3º lugares)**

RESPOSTA	TOTAL	SEXO		IDADE					ESCOLARIDADE			
		MAS	FEM	16 A 24	25 A 34	35 A 44	45 A 54	55 E MAIS	ATÉ 4ª SÉRIE DO FUND.	5ª A 8ª SÉRIE DO FUND.	ENS. MÉDIO	SUPERIOR
BASE	504	245	259	118	135	101	72	78	128	107	206	63
Agricultura	19%	17%	20%	14%	17%	19%	24%	23%	21%	18%	16%	24%
Capacitação profissional	22%	22%	22%	19%	23%	19%	28%	26%	19%	22%	21%	33%
Combate à corrupção	6%	8%	5%	9%	6%	7%	3%	4%	3%	7%	8%	5%
Cultura e lazer	25%	24%	25%	27%	24%	22%	26%	26%	20%	29%	26%	25%
Desenvolvimento/ Crescimento do Estado	18%	18%	18%	17%	16%	24%	13%	19%	16%	17%	19%	21%
Combate às drogas	9%	9%	10%	8%	13%	8%	10%	8%	5%	15%	10%	6%
Educação	25%	24%	26%	23%	30%	25%	22%	22%	28%	21%	25%	24%
Energia elétrica	13%	12%	13%	10%	10%	13%	17%	15%	16%	13%	10%	13%
Estradas/ Rodovias	15%	16%	14%	12%	16%	14%	17%	18%	17%	17%	14%	11%
Combate à Fome/ Miséria	10%	9%	10%	9%	10%	11%	8%	10%	11%	11%	9%	8%
Geração de empregos	13%	13%	13%	10%	15%	14%	18%	6%	9%	14%	13%	16%
Habitação/ Moradia	22%	21%	22%	19%	23%	29%	25%	12%	28%	20%	19%	21%
Impostos	5%	5%	5%	4%	7%	4%	3%	6%	6%	7%	3%	6%
Meio ambiente	13%	14%	11%	14%	9%	13%	18%	10%	14%	8%	14%	13%
Menor abandonado	3%	4%	2%	4%	3%	2%	4%	1%	2%	3%	4%	3%
Salários	5%	5%	6%	5%	5%	6%	3%	8%	5%	5%	5%	8%
Saneamento básico	6%	6%	7%	8%	7%	5%	4%	5%	5%	7%	7%	6%
Saúde	8%	7%	9%	6%	8%	10%	8%	8%	9%	7%	9%	5%
Seca/ Abastecimento d'água	7%	7%	7%	9%	4%	6%	7%	6%	8%	4%	7%	8%
Segurança pública/ Violência	14%	15%	12%	20%	14%	13%	10%	8%	9%	12%	16%	19%
Transportes/ Mobilidade	3%	2%	3%	3%	1%	4%	6%	3%	2%	3%	3%	3%
Redução da burocracia	3%	2%	4%	2%	2%	5%	6%	1%	3%	1%	4%	3%
Nenhuma destas	6%	6%	5%	8%	6%	4%	3%	6%	4%	5%	8%	3%
Não sabe/ Não respondeu	3%	4%	2%	3%	3%	3%	1%	5%	5%	6%	1%	2%



CNI - IBOPE INTELIGÊNCIA  
PESQUISA DE OPINIÃO PÚBLICA - JOB2726-13/2012  
AMAZONAS

**P.13B) Em qual destas áreas a administração do(a) atual Governador(a) do seu Estado está tendo um melhor desempenho? (1º + 2º + 3º lugares)**

RESPOSTA	TOTAL	CONDIÇÃO DO MUNICÍPIO		PORTE DO MUNICÍPIO (EM NÚMERO DE HABITANTES)		
		CAPITAL	INTERIOR	ATÉ 20 MIL	MAIS DE 20 A 100 MIL	MAIS DE 100 MIL
BASE	504	294	210	14	182	308
Agricultura	19%	22%	14%	21%	14%	21%
Capacitação profissional	22%	27%	16%	36%	15%	26%
Combate à corrupção	6%	4%	10%	7%	10%	4%
Cultura e lazer	25%	27%	22%	57%	19%	27%
Desenvolvimento/ Crescimento do Estado	18%	22%	11%	0%	13%	22%
Combate às drogas	9%	10%	9%	0%	10%	9%
Educação	25%	26%	24%	36%	24%	25%
Energia elétrica	13%	10%	16%	36%	14%	10%
Estradas/ Rodovias	15%	17%	11%	0%	12%	17%
Combate à Fome/ Miséria	10%	10%	10%	14%	9%	10%
Geração de empregos	13%	16%	8%	7%	8%	16%
Habitação/ Moradia	22%	21%	22%	21%	23%	21%
Impostos	5%	4%	7%	0%	7%	4%
Meio ambiente	13%	12%	13%	7%	12%	13%
Menor abandonado	3%	3%	3%	7%	3%	3%
Salários	5%	6%	4%	0%	5%	6%
Saneamento básico	6%	7%	6%	0%	6%	7%
Saúde	8%	7%	10%	14%	10%	6%
Seca/ Abastecimento d'água	7%	6%	8%	7%	8%	6%
Segurança pública/ Violência	14%	11%	17%	0%	19%	11%
Transportes/ Mobilidade	3%	3%	3%	0%	2%	4%
Redução da burocracia	3%	3%	3%	7%	2%	3%
Nenhuma destas	6%	4%	8%	7%	7%	5%
Não sabe/ Não respondeu	3%	2%	4%	0%	4%	2%

CNI - IBOPE INTELIGÊNCIA  
PESQUISA DE OPINIÃO PÚBLICA - JOB2726-13/2012  
AMAZONAS

**P.13B) Em qual destas áreas a administração do(a) atual Governador(a) do seu Estado está tendo um melhor desempenho? (1º + 2º + 3º lugares)**

RESPOSTA	TOTAL	RENDA FAMILIAR (EM SALÁRIOS MÍNIMOS)			AVALIAÇÃO DA ADM. DO GOVERNO FEDERAL			AVALIAÇÃO DA ADM. DO GOVERNO ESTADUAL		
		MAIS DE 2	MAIS DE 1 A 2	ATÉ 1	ÓTIMA/ BOA	REGULAR	RUIM/ PÉSSIMA	ÓTIMA/ BOA	REGULAR	RUIM/ PÉSSIMA
BASE	504	259	191	51	321	127	51	372	87	37
Agricultura	19%	18%	18%	27%	19%	21%	10%	19%	18%	14%
Capacitação profissional	22%	25%	19%	20%	21%	29%	14%	23%	24%	14%
Combate à corrupção	6%	6%	6%	6%	7%	6%	2%	6%	8%	3%
Cultura e lazer	25%	28%	20%	29%	25%	28%	18%	27%	23%	8%
Desenvolvimento/ Crescimento do Estado	18%	20%	17%	12%	20%	18%	6%	20%	16%	3%
Combate às drogas	9%	10%	9%	6%	11%	8%	2%	11%	6%	3%
Educação	25%	25%	24%	27%	27%	21%	22%	29%	15%	11%
Energia elétrica	13%	13%	12%	14%	14%	9%	12%	13%	11%	5%
Estradas/ Rodovias	15%	15%	16%	8%	14%	15%	18%	18%	6%	3%
Combate à Fome/ Miséria	10%	10%	10%	6%	11%	8%	4%	11%	8%	0%
Geração de empregos	13%	14%	13%	6%	15%	8%	10%	14%	8%	14%
Habitação/ Moradia	22%	21%	23%	24%	21%	25%	16%	22%	28%	11%
Impostos	5%	5%	6%	2%	6%	2%	8%	5%	3%	5%
Meio ambiente	13%	12%	12%	20%	11%	17%	8%	13%	8%	11%
Menor abandonado	3%	4%	1%	6%	4%	2%	0%	3%	2%	3%
Salários	5%	6%	5%	2%	5%	7%	2%	6%	2%	5%
Saneamento básico	6%	7%	5%	8%	5%	9%	10%	6%	5%	5%
Saúde	8%	7%	9%	4%	8%	7%	10%	8%	9%	3%
Seca/ Abastecimento d'água	7%	8%	6%	2%	6%	5%	10%	7%	5%	8%
Segurança pública/ Violência	14%	11%	14%	25%	12%	18%	14%	11%	26%	8%
Transportes/ Mobilidade	3%	4%	2%	4%	2%	5%	2%	3%	2%	0%
Redução da burocracia	3%	4%	2%	0%	3%	2%	6%	3%	2%	0%
Nenhuma destas	6%	5%	8%	2%	4%	2%	24%	1%	8%	46%
Não sabe/ Não respondeu	3%	2%	5%	4%	3%	3%	4%	2%	6%	5%

CNI - IBOPE INTELIGÊNCIA  
PESQUISA DE OPINIÃO PÚBLICA - JOB2726-13/2012  
AMAZONAS

**P.14A) Em qual destas áreas a administração do(a) atual Governador(a) do seu Estado está tendo um pior desempenho? (1º lugar)**

RESPOSTA	TOTAL	SEXO		IDADE					ESCOLARIDADE			
		MAS	FEM	16 A 24	25 A 34	35 A 44	45 A 54	55 E MAIS	ATÉ 4ª SÉRIE DO FUND.	5ª A 8ª SÉRIE DO FUND.	ENS. MÉDIO	SUPERIOR
BASE	504	245	259	118	135	101	72	78	128	107	206	63
Agricultura	2%	4%	1%	3%	1%	2%	3%	3%	2%	3%	2%	3%
Capacitação profissional	2%	3%	2%	4%	3%	2%	0%	1%	2%	2%	3%	2%
Combate à corrupção	8%	7%	9%	8%	10%	8%	4%	10%	6%	9%	8%	13%
Cultura e lazer	2%	1%	3%	1%	1%	2%	6%	0%	2%	2%	1%	3%
Desenvolvimento/ Crescimento do Estado	3%	4%	2%	2%	4%	3%	3%	4%	5%	1%	3%	3%
Combate às drogas	14%	12%	17%	15%	11%	17%	14%	15%	13%	16%	12%	24%
Educação	10%	9%	10%	14%	8%	11%	10%	5%	7%	7%	12%	14%
Energia elétrica	3%	4%	2%	3%	4%	4%	3%	3%	2%	4%	4%	2%
Estradas/ Rodovias	4%	4%	3%	3%	4%	2%	7%	3%	5%	3%	4%	0%
Combate à Fome/ Miséria	3%	4%	3%	3%	1%	4%	1%	6%	3%	5%	3%	0%
Geração de empregos	6%	6%	5%	6%	6%	5%	6%	6%	6%	5%	6%	5%
Habitação/ Moradia	5%	5%	4%	3%	8%	2%	3%	6%	4%	7%	6%	0%
Impostos	8%	9%	8%	9%	6%	9%	11%	8%	11%	7%	7%	10%
Meio ambiente	2%	2%	2%	0%	1%	1%	6%	3%	2%	1%	2%	0%
Menor abandonado	2%	1%	3%	1%	2%	2%	4%	3%	4%	1%	2%	0%
Salários	2%	1%	2%	2%	0%	1%	3%	4%	2%	1%	1%	2%
Saneamento básico	2%	3%	2%	2%	3%	4%	1%	0%	2%	4%	1%	3%
Saúde	8%	8%	8%	9%	7%	8%	11%	5%	7%	7%	9%	11%
Seca/ Abastecimento d'água	1%	1%	2%	3%	1%	0%	0%	1%	1%	1%	2%	0%
Segurança pública/ Violência	4%	4%	3%	1%	4%	8%	6%	0%	5%	4%	4%	2%
Transportes/ Mobilidade	4%	3%	5%	5%	3%	5%	0%	6%	4%	2%	5%	3%
Redução da burocracia	1%	0%	1%	1%	2%	0%	0%	0%	0%	2%	0%	2%
Nenhuma destas	1%	0%	1%	1%	1%	0%	0%	0%	0%	3%	0%	0%
Não sabe/ Não respondeu	3%	3%	3%	3%	4%	1%	0%	8%	5%	7%	1%	0%

CNI - IBOPE INTELIGÊNCIA  
PESQUISA DE OPINIÃO PÚBLICA - JOB2726-13/2012  
AMAZONAS

**P.14A) Em qual destas áreas a administração do(a) atual Governador(a) do seu Estado está tendo um pior desempenho? (1º lugar)**

RESPOSTA	TOTAL	CONDIÇÃO DO MUNICÍPIO		PORTE DO MUNICÍPIO (EM NÚMERO DE HABITANTES)		
		CAPITAL	INTERIOR	ATÉ 20 MIL	MAIS DE 20 A 100 MIL	MAIS DE 100 MIL
BASE	504	294	210	14	182	308
Agricultura	2%	2%	3%	0%	3%	2%
Capacitação profissional	2%	2%	3%	0%	4%	2%
Combate à corrupção	8%	10%	7%	7%	7%	9%
Cultura e lazer	2%	2%	1%	0%	1%	2%
Desenvolvimento/ Crescimento do Estado	3%	1%	6%	7%	5%	2%
Combate às drogas	14%	19%	7%	0%	8%	19%
Educação	10%	8%	12%	7%	13%	8%
Energia elétrica	3%	3%	3%	0%	3%	4%
Estradas/ Rodovias	4%	3%	5%	0%	4%	3%
Combate à Fome/ Miséria	3%	4%	2%	0%	3%	4%
Geração de empregos	6%	4%	8%	7%	8%	5%
Habitação/ Moradia	5%	6%	3%	0%	3%	6%
Impostos	8%	9%	8%	29%	6%	9%
Meio ambiente	2%	1%	2%	21%	1%	1%
Menor abandonado	2%	1%	4%	14%	2%	2%
Salários	2%	2%	1%	0%	2%	2%
Saneamento básico	2%	2%	2%	0%	3%	2%
Saúde	8%	9%	8%	0%	9%	8%
Seca/ Abastecimento d'água	1%	1%	2%	0%	2%	1%
Segurança pública/ Violência	4%	3%	5%	0%	5%	3%
Transportes/ Mobilidade	4%	6%	1%	0%	2%	6%
Redução da burocracia	1%	1%	0%	0%	1%	1%
Nenhuma destas	1%	1%	0%	0%	1%	1%
Não sabe/ Não respondeu	3%	2%	5%	7%	5%	2%

CNI - IBOPE INTELIGÊNCIA  
PESQUISA DE OPINIÃO PÚBLICA - JOB2726-13/2012  
AMAZONAS

**P.14A) Em qual destas áreas a administração do(a) atual Governador(a) do seu Estado está tendo um pior desempenho? (1º lugar)**

RESPOSTA	TOTAL	RENDA FAMILIAR (EM SALÁRIOS MÍNIMOS)			AVALIAÇÃO DA ADM. DO GOVERNO FEDERAL			AVALIAÇÃO DA ADM. DO GOVERNO ESTADUAL		
		MAIS DE 2	MAIS DE 1 A 2	ATÉ 1	ÓTIMA/ BOA	REGULAR	RUIM/ PÉSSIMA	ÓTIMA/ BOA	REGULAR	RUIM/ PÉSSIMA
BASE	504	259	191	51	321	127	51	372	87	37
Agricultura	2%	1%	4%	0%	2%	2%	2%	2%	2%	3%
Capacitação profissional	2%	2%	3%	2%	2%	2%	2%	2%	6%	0%
Combate à corrupção	8%	8%	8%	10%	8%	12%	2%	9%	7%	3%
Cultura e lazer	2%	2%	2%	0%	2%	1%	4%	2%	2%	0%
Desenvolvimento/ Crescimento do Estado	3%	4%	2%	6%	4%	3%	0%	4%	1%	3%
Combate às drogas	14%	15%	13%	14%	16%	9%	18%	16%	6%	14%
Educação	10%	10%	9%	12%	8%	14%	10%	7%	18%	14%
Energia elétrica	3%	4%	3%	0%	3%	3%	6%	2%	3%	8%
Estradas/ Rodovias	4%	3%	4%	4%	2%	5%	8%	3%	2%	8%
Combate à Fome/ Miséria	3%	2%	4%	6%	4%	2%	4%	3%	1%	5%
Geração de empregos	6%	5%	6%	10%	7%	3%	6%	5%	9%	3%
Habitação/ Moradia	5%	5%	5%	4%	7%	2%	0%	6%	2%	3%
Impostos	8%	8%	9%	6%	9%	6%	8%	8%	9%	11%
Meio ambiente	2%	2%	2%	2%	2%	2%	0%	2%	0%	0%
Menor abandonado	2%	2%	2%	4%	2%	2%	2%	2%	1%	3%
Salários	2%	2%	2%	2%	1%	3%	0%	1%	3%	0%
Saneamento básico	2%	2%	2%	0%	1%	3%	4%	2%	2%	3%
Saúde	8%	10%	6%	10%	8%	10%	6%	8%	8%	11%
Seca/ Abastecimento d'água	1%	2%	1%	2%	1%	2%	0%	1%	1%	0%
Segurança pública/ Violência	4%	3%	4%	4%	3%	6%	4%	3%	6%	3%
Transportes/ Mobilidade	4%	4%	4%	2%	4%	4%	4%	4%	6%	3%
Redução da burocracia	1%	1%	1%	0%	1%	1%	2%	1%	0%	0%
Nenhuma destas	1%	0%	1%	0%	0%	0%	4%	0%	1%	0%
Não sabe/ Não respondeu	3%	2%	4%	2%	3%	2%	6%	3%	1%	5%

CNI - IBOPE INTELIGÊNCIA  
PESQUISA DE OPINIÃO PÚBLICA - JOB2726-13/2012  
AMAZONAS

**P.14B) Em qual destas áreas a administração do(a) atual Governador(a) do seu Estado está tendo um pior desempenho? (1º + 2º + 3º lugares)**

RESPOSTA	TOTAL	SEXO		IDADE					ESCOLARIDADE			
		MAS	FEM	16 A 24	25 A 34	35 A 44	45 A 54	55 E MAIS	ATÉ 4ª SÉRIE DO FUND.	5ª A 8ª SÉRIE DO FUND.	ENS. MÉDIO	SUPERIOR
BASE	504	245	259	118	135	101	72	78	128	107	206	63
Agricultura	4%	6%	2%	4%	2%	6%	3%	5%	4%	4%	3%	6%
Capacitação profissional	6%	6%	7%	9%	6%	4%	3%	8%	6%	7%	6%	3%
Combate à corrupção	15%	15%	15%	14%	16%	16%	11%	17%	13%	15%	14%	24%
Cultura e lazer	7%	6%	8%	6%	7%	8%	15%	0%	5%	7%	8%	8%
Desenvolvimento/ Crescimento do Estado	9%	11%	7%	7%	10%	9%	11%	8%	11%	10%	7%	8%
Combate às drogas	28%	24%	32%	31%	26%	28%	28%	27%	30%	26%	24%	38%
Educação	20%	18%	22%	25%	19%	18%	21%	15%	16%	13%	24%	24%
Energia elétrica	14%	17%	12%	18%	16%	13%	7%	15%	16%	11%	17%	11%
Estradas/ Rodovias	11%	11%	12%	8%	11%	18%	11%	9%	12%	9%	14%	6%
Combate à Fome/ Miséria	13%	13%	13%	15%	8%	15%	10%	19%	13%	16%	13%	8%
Geração de empregos	18%	18%	18%	17%	21%	17%	14%	18%	20%	16%	18%	17%
Habitação/ Moradia	13%	13%	13%	11%	16%	8%	14%	14%	10%	15%	16%	5%
Impostos	17%	18%	16%	19%	17%	17%	19%	14%	16%	18%	17%	17%
Meio ambiente	6%	8%	4%	3%	8%	5%	7%	6%	5%	5%	7%	5%
Menor abandonado	10%	12%	8%	6%	10%	9%	19%	8%	14%	10%	8%	6%
Salários	13%	16%	11%	14%	10%	15%	15%	15%	14%	13%	12%	17%
Saneamento básico	11%	13%	10%	8%	15%	13%	11%	6%	9%	10%	11%	19%
Saúde	23%	22%	24%	26%	21%	27%	21%	17%	17%	21%	26%	27%
Seca/ Abastecimento d'água	8%	8%	7%	9%	4%	7%	10%	12%	7%	7%	9%	5%
Segurança pública/ Violência	19%	16%	22%	14%	17%	21%	28%	19%	23%	17%	18%	17%
Transportes/ Mobilidade	13%	12%	15%	14%	11%	16%	11%	14%	13%	9%	15%	16%
Redução da burocracia	4%	4%	4%	4%	6%	5%	4%	1%	3%	6%	4%	5%
Nenhuma destas	1%	0%	1%	1%	1%	0%	0%	0%	0%	3%	0%	0%
Não sabe/ Não respondeu	3%	3%	3%	3%	4%	1%	0%	8%	5%	7%	1%	0%

CNI - IBOPE INTELIGÊNCIA  
PESQUISA DE OPINIÃO PÚBLICA - JOB2726-13/2012  
AMAZONAS

**P.14B) Em qual destas áreas a administração do(a) atual Governador(a) do seu Estado está tendo um pior desempenho? (1º + 2º + 3º lugares)**

RESPOSTA	TOTAL	CONDIÇÃO DO MUNICÍPIO		PORTE DO MUNICÍPIO (EM NÚMERO DE HABITANTES)		
		CAPITAL	INTERIOR	ATÉ 20 MIL	MAIS DE 20 A 100 MIL	MAIS DE 100 MIL
BASE	504	294	210	14	182	308
Agricultura	4%	3%	5%	7%	5%	3%
Capacitação profissional	6%	5%	8%	7%	8%	5%
Combate à corrupção	15%	17%	12%	7%	12%	17%
Cultura e lazer	7%	6%	8%	7%	7%	7%
Desenvolvimento/ Crescimento do Estado	9%	7%	11%	21%	11%	7%
Combate às drogas	28%	33%	21%	21%	19%	33%
Educação	20%	18%	23%	7%	24%	18%
Energia elétrica	14%	17%	11%	0%	11%	17%
Estradas/ Rodovias	11%	13%	10%	0%	9%	13%
Combate à Fome/ Miséria	13%	15%	11%	0%	12%	14%
Geração de empregos	18%	12%	26%	14%	27%	13%
Habitação/ Moradia	13%	12%	13%	7%	14%	12%
Impostos	17%	17%	17%	43%	15%	17%
Meio ambiente	6%	7%	4%	21%	3%	6%
Menor abandonado	10%	8%	12%	21%	12%	8%
Salários	13%	13%	14%	0%	15%	13%
Saneamento básico	11%	11%	11%	14%	12%	11%
Saúde	23%	23%	23%	0%	26%	22%
Seca/ Abastecimento d'água	8%	9%	7%	21%	5%	9%
Segurança pública/ Violência	19%	20%	18%	43%	16%	20%
Transportes/ Mobilidade	13%	17%	9%	7%	9%	16%
Redução da burocracia	4%	4%	5%	7%	5%	4%
Nenhuma destas	1%	1%	0%	0%	1%	1%
Não sabe/ Não respondeu	3%	2%	5%	7%	5%	2%

CNI - IBOPE INTELIGÊNCIA  
PESQUISA DE OPINIÃO PÚBLICA - JOB2726-13/2012  
AMAZONAS

**P.14B) Em qual destas áreas a administração do(a) atual Governador(a) do seu Estado está tendo um pior desempenho? (1º + 2º + 3º lugares)**

RESPOSTA	TOTAL	RENDA FAMILIAR (EM SALÁRIOS MÍNIMOS)			AVALIAÇÃO DA ADM. DO GOVERNO FEDERAL			AVALIAÇÃO DA ADM. DO GOVERNO ESTADUAL		
		MAIS DE 2	MAIS DE 1 A 2	ATÉ 1	ÓTIMA/ BOA	REGULAR	RUIM/ PÉSSIMA	ÓTIMA/ BOA	REGULAR	RUIM/ PÉSSIMA
BASE	504	259	191	51	321	127	51	372	87	37
Agricultura	4%	3%	6%	2%	4%	4%	2%	4%	3%	8%
Capacitação profissional	6%	5%	8%	6%	5%	6%	14%	6%	9%	0%
Combate à corrupção	15%	17%	13%	16%	13%	20%	16%	16%	11%	16%
Cultura e lazer	7%	7%	7%	8%	8%	3%	12%	7%	8%	5%
Desenvolvimento/ Crescimento do Estado	9%	10%	9%	6%	10%	7%	6%	10%	7%	5%
Combate às drogas	28%	31%	24%	25%	29%	23%	33%	30%	15%	41%
Educação	20%	20%	20%	18%	18%	22%	25%	16%	31%	30%
Energia elétrica	14%	18%	12%	8%	15%	13%	20%	15%	9%	22%
Estradas/ Rodovias	11%	14%	10%	4%	12%	9%	12%	12%	9%	14%
Combate à Fome/ Miséria	13%	14%	10%	22%	15%	9%	14%	14%	11%	11%
Geração de empregos	18%	15%	20%	22%	18%	17%	20%	16%	25%	19%
Habituação/ Moradia	13%	12%	14%	12%	15%	11%	4%	13%	11%	11%
Impostos	17%	19%	17%	14%	19%	17%	8%	17%	21%	14%
Meio ambiente	6%	7%	6%	2%	5%	9%	2%	6%	6%	5%
Menor abandonado	10%	8%	10%	18%	10%	9%	4%	11%	5%	5%
Salários	13%	12%	13%	24%	15%	13%	8%	13%	15%	14%
Saneamento básico	11%	10%	12%	12%	12%	12%	4%	13%	8%	5%
Saúde	23%	22%	23%	25%	21%	27%	25%	20%	33%	22%
Seca/ Abastecimento d'água	8%	7%	7%	12%	8%	10%	0%	8%	10%	3%
Segurança pública/ Violência	19%	17%	20%	27%	18%	22%	18%	19%	20%	19%
Transportes/ Mobilidade	13%	16%	12%	6%	12%	15%	14%	13%	17%	5%
Redução da burocracia	4%	5%	4%	2%	4%	7%	2%	5%	2%	0%
Nenhuma destas	1%	0%	1%	0%	0%	0%	4%	0%	1%	0%
Não sabe/ Não respondeu	3%	2%	4%	2%	3%	2%	6%	3%	1%	5%



CNI - IBOPE INTELIGÊNCIA  
 PESQUISA DE OPINIÃO PÚBLICA - JOB2726-13/2012  
 AMAZONAS

**P.15) Como o(a) sr(a) classifica, até o momento, a administração do(a) atual Prefeito(a) da sua cidade? O(a) sr(a) acha que ela está sendo:**

RESPOSTA	TOTAL	SEXO		IDADE					ESCOLARIDADE			
		MAS	FEM	16 A 24	25 A 34	35 A 44	45 A 54	55 E MAIS	ATÉ 4ª SÉRIE DO FUND.	5ª A 8ª SÉRIE DO FUND.	ENS. MÉDIO	SUPERIOR
BASE	504	245	259	118	135	101	72	78	128	107	206	63
Ótima	14%	13%	15%	14%	13%	14%	17%	14%	11%	14%	16%	14%
Boa	52%	52%	52%	46%	53%	53%	63%	50%	54%	46%	53%	56%
Regular	22%	21%	23%	30%	22%	21%	13%	19%	18%	22%	25%	19%
Ruim	6%	7%	4%	4%	6%	6%	4%	8%	8%	10%	3%	0%
Péssima	3%	4%	3%	4%	4%	3%	3%	3%	5%	6%	0%	5%
Não sabe/ Não respondeu	3%	3%	3%	3%	3%	3%	1%	6%	4%	2%	2%	6%

CNI - IBOPE INTELIGÊNCIA  
 PESQUISA DE OPINIÃO PÚBLICA - JOB2726-13/2012  
 AMAZONAS

**P.15) Como o(a) sr(a) classifica, até o momento, a administração do(a) atual Prefeito(a) da sua cidade? O(a) sr(a) acha que ela está sendo:**

RESPOSTA	TOTAL	CONDIÇÃO DO MUNICÍPIO		PORTE DO MUNICÍPIO (EM NÚMERO DE HABITANTES)		
		CAPITAL	INTERIOR	ATÉ 20 MIL	MAIS DE 20 A 100 MIL	MAIS DE 100 MIL
BASE	504	294	210	14	182	308
Ótima	14%	19%	6%	0%	6%	19%
Boa	52%	57%	45%	64%	45%	56%
Regular	22%	16%	30%	14%	32%	16%
Ruim	6%	4%	8%	14%	8%	4%
Péssima	3%	1%	6%	7%	7%	1%
Não sabe/ Não respondeu	3%	2%	5%	0%	3%	3%

CNI - IBOPE INTELIGÊNCIA  
 PESQUISA DE OPINIÃO PÚBLICA - JOB2726-13/2012  
 AMAZONAS

**P.15) Como o(a) sr(a) classifica, até o momento, a administração do(a) atual Prefeito(a) da sua cidade? O(a) sr(a) acha que ela está sendo:**

RESPOSTA	TOTAL	RENDA FAMILIAR (EM SALÁRIOS MÍNIMOS)			AVALIAÇÃO DA ADM. DO GOVERNO FEDERAL			AVALIAÇÃO DA ADM. DO GOVERNO ESTADUAL		
		MAIS DE 2	MAIS DE 1 A 2	ATÉ 1	ÓTIMA/ BOA	REGULAR	RUIM/ PÉSSIMA	ÓTIMA/ BOA	REGULAR	RUIM/ PÉSSIMA
BASE	504	259	191	51	321	127	51	372	87	37
Ótima	14%	18%	9%	12%	17%	9%	6%	16%	5%	16%
Boa	52%	55%	53%	35%	56%	46%	41%	59%	29%	32%
Regular	22%	17%	24%	35%	17%	30%	31%	16%	48%	24%
Ruim	6%	4%	6%	12%	5%	6%	10%	5%	9%	8%
Péssima	3%	2%	4%	6%	2%	5%	8%	3%	3%	11%
Não sabe/ Não respondeu	3%	3%	4%	0%	2%	5%	4%	2%	6%	8%

# **GRÁFICOS**

**PESQUISA DE OPINIÃO PÚBLICA**

**SOBRE**

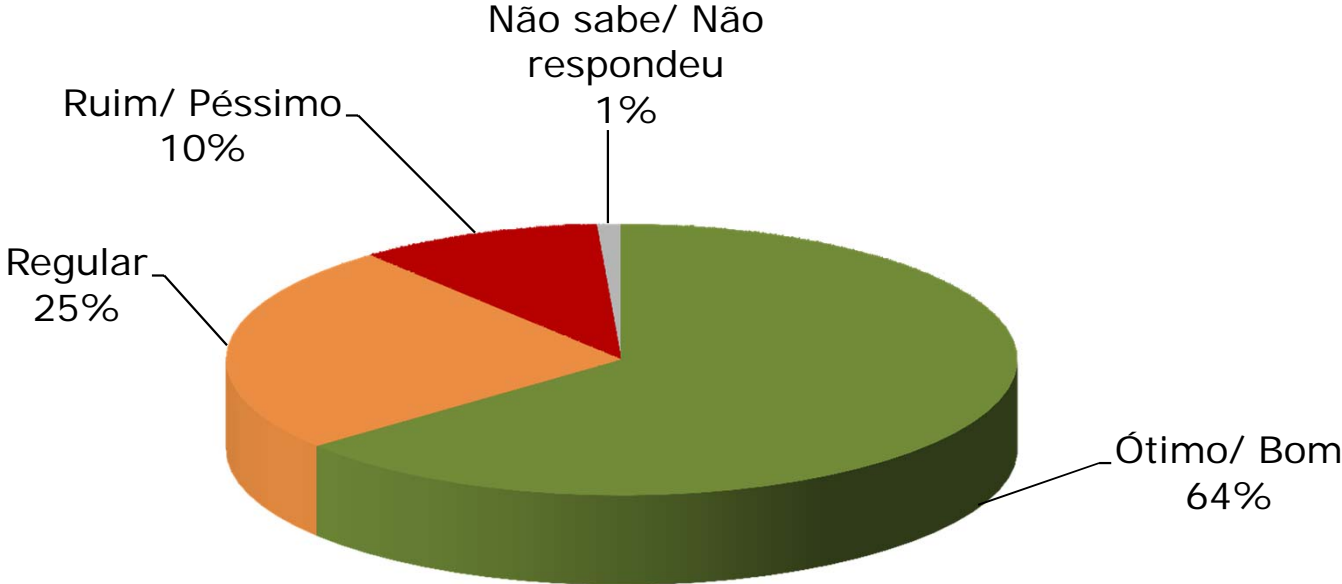
**ASSUNTOS POLÍTICOS/ ADMINISTRATIVOS**

**AMAZONAS**

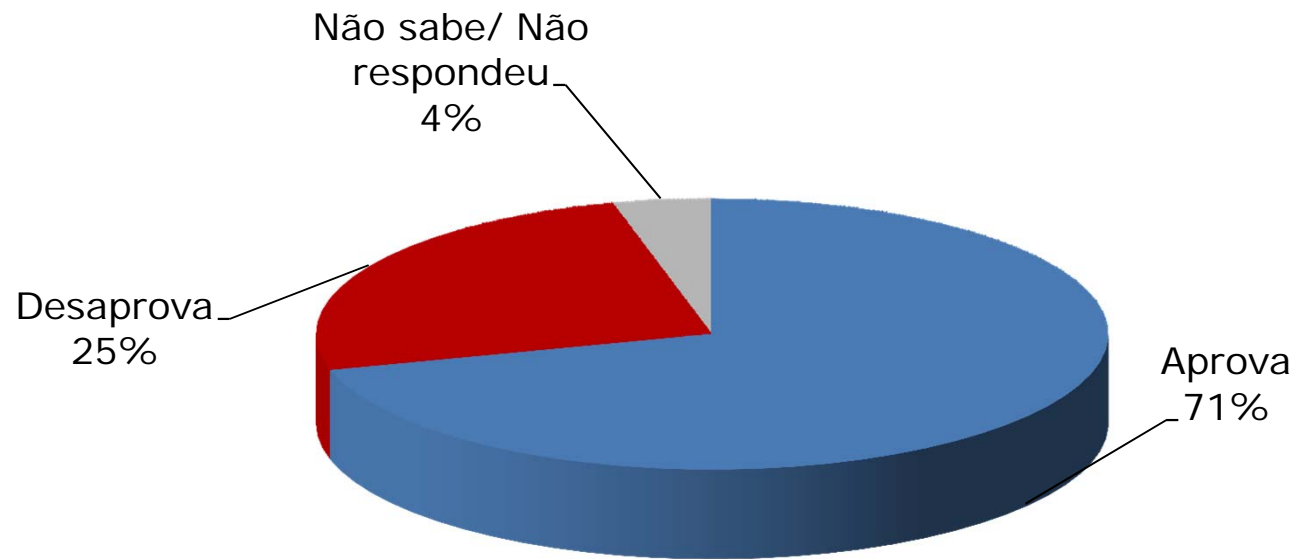
**504 ENTREVISTAS**

# AVALIAÇÃO DO GOVERNO FEDERAL NO ESTADO

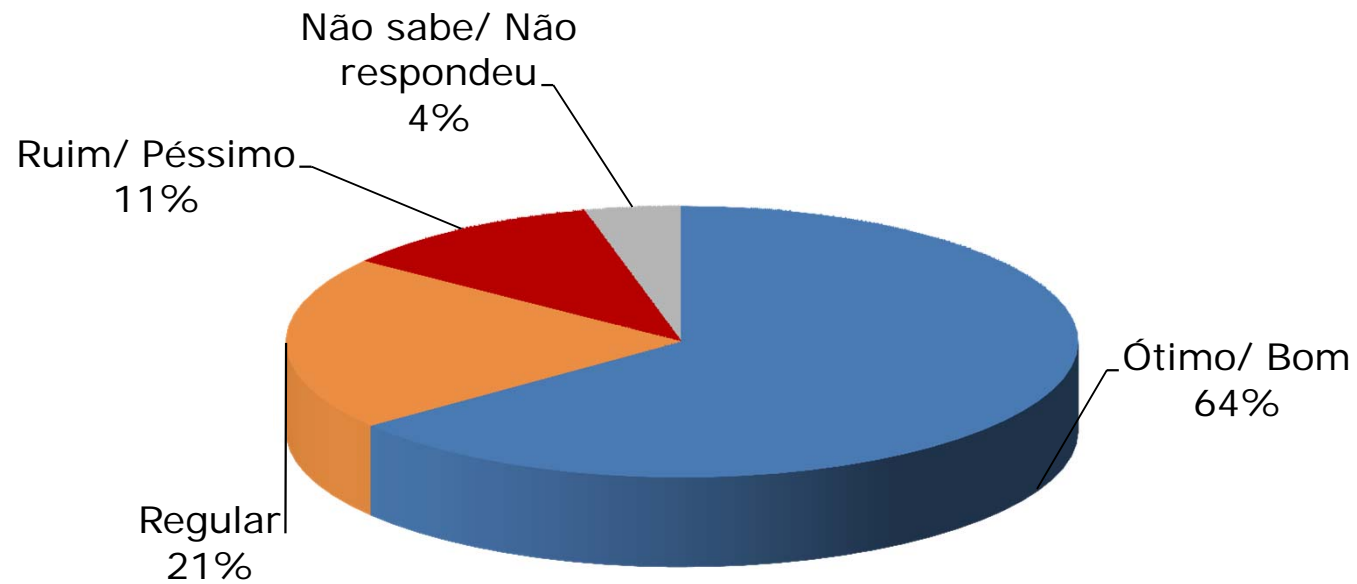
(%)



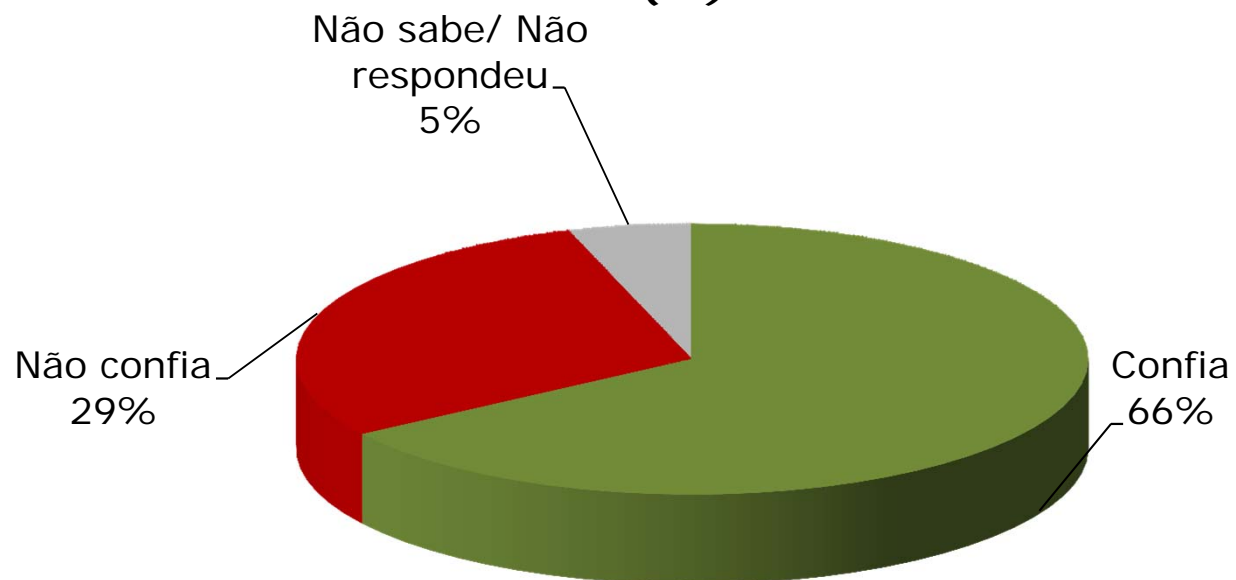
## APROVAÇÃO DO GOVERNO FEDERAL NO ESTADO (%)



## EXPECTATIVA COM RELAÇÃO AO RESTANTE DO MANDATO DA PRESIDENTE DILMA ROUSSEFF (%)

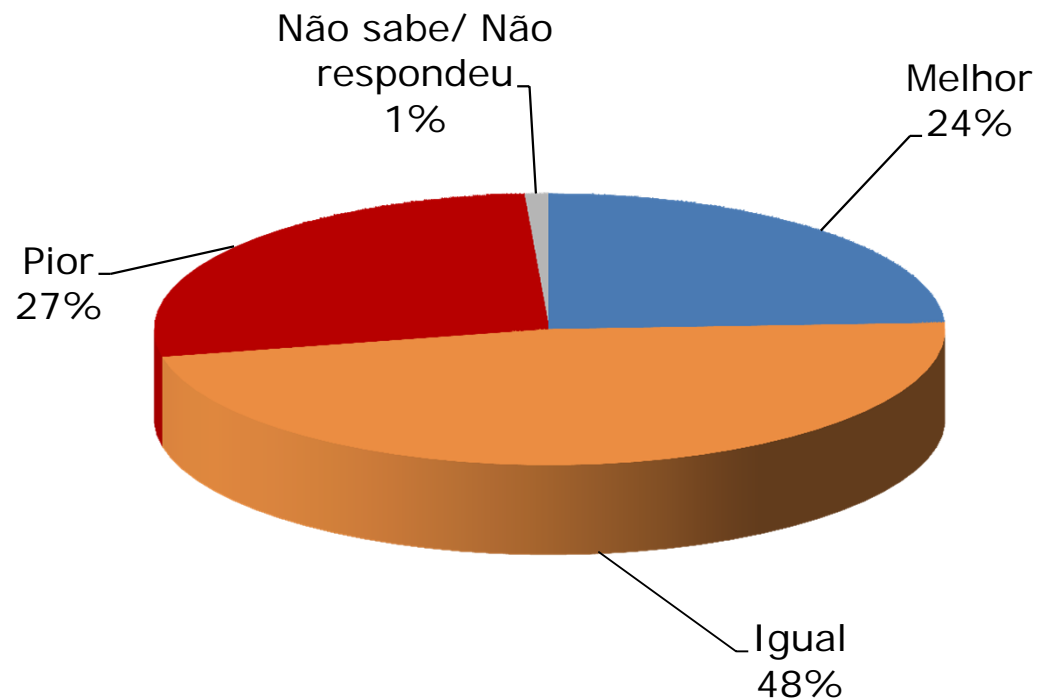


# CONFIANÇA NA PRESIDENTE DILMA ROUSSEFF NO ESTADO (%)



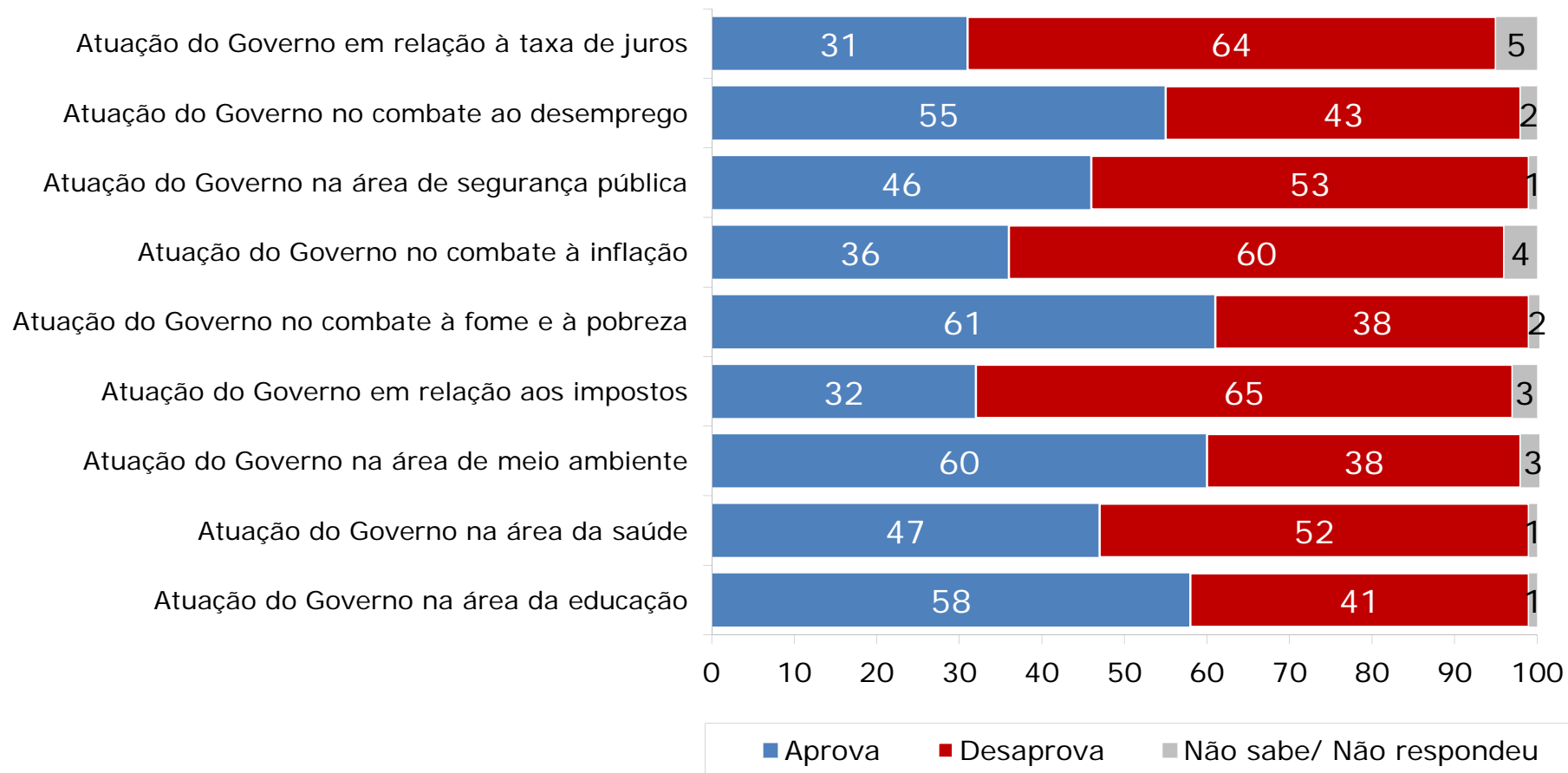


# COMPARAÇÃO ENTRE O MANDATO DA PRESIDENTE DILMA ROUSSEFF COM O DO PRESIDENTE LULA NO ESTADO (%)



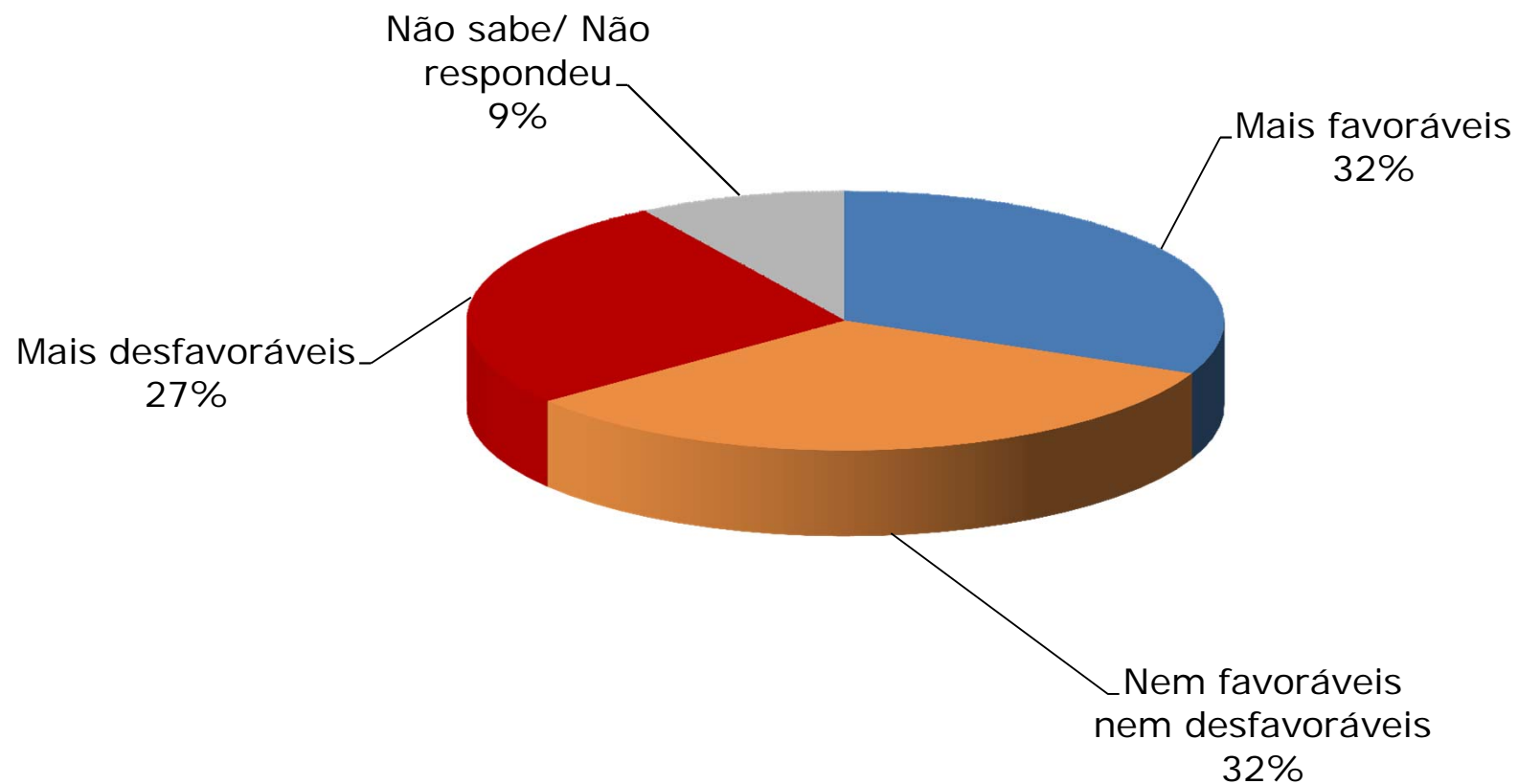
# APROVAÇÃO DAS AÇÕES DO GOVERNO EM ÁREAS ESPECÍFICAS

(%)



# OPINIÃO SOBRE NOTÍCIAS RECENTES DO GOVERNO DILMA

(%)



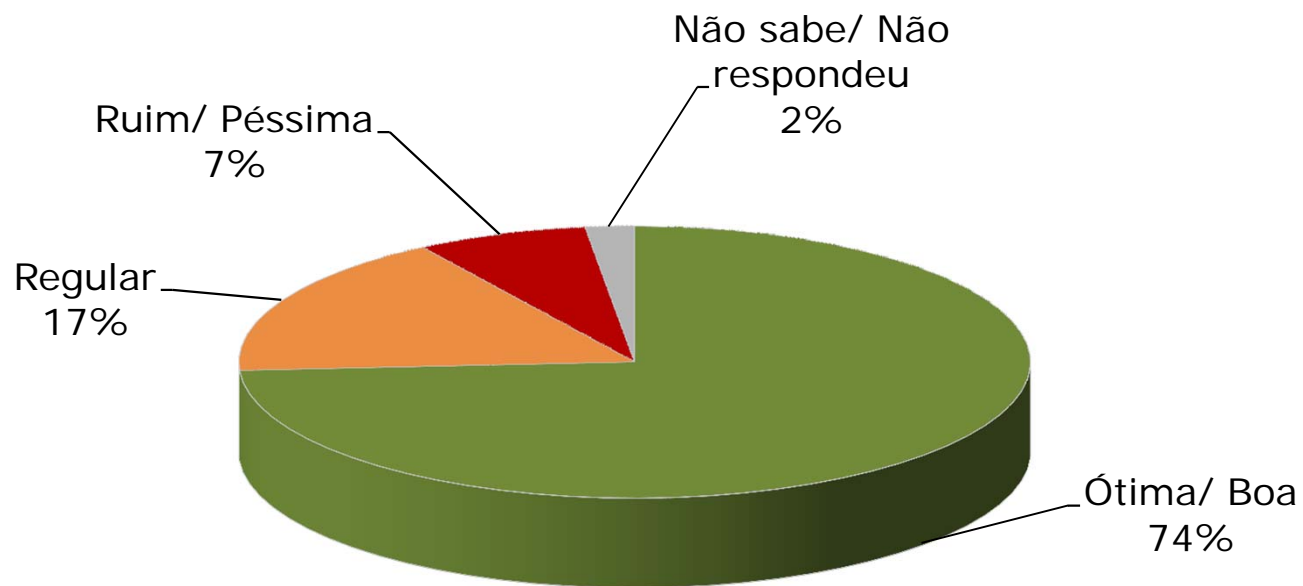
# ÁREAS DE MELHOR DESEMPENHO DO GOVERNO FEDERAL (ATÉ TRÊS OPÇÕES)

	TOTAL
	%
Educação	26
Capacitação profissional	21
Cultura e lazer	20
Habitação	19
Agricultura	18
Energia elétrica	16
Desenvolvimento/ Crescimento do País	15
Estradas/ Rodovias	14
Combate à Fome/ Miséria	14
Geração de empregos	14
Combate à corrupção	11
Meio ambiente	09
Combate às drogas	08
Saúde	08
Custo de vida/ Preços/ controle da inflação	05
Reforma agrária	05
Salários	05
Segurança pública/ Violência	05
Saneamento básico	04
Impostos	03
Menor abandonado	03
Seca/ Abastecimento d' água	03
Redução da burocracia	03
Juros	02
Transportes/ Mobilidade	02
Nenhuma destas	08
Não sabe/ Não respondeu	04

# ÁREAS DE PIOR DESEMPENHO DO GOVERNO FEDERAL (ATÉ TRÊS OPÇÕES)

	TOTAL
	%
Combate às drogas	28
Impostos	21
Combate à corrupção	20
Educação	18
Juros	17
Saúde	17
Segurança pública/ Violência	17
Custo de vida/ Preços/ controle da inflação	15
Geração de empregos	13
Salários	13
Habitação	12
Energia elétrica	11
Combate à Fome/ Miséria	11
Estradas/ Rodovias	10
Menor abandonado	10
Transportes/ Mobilidade	08
Cultura e lazer	07
Desenvolvimento/ Crescimento do País	07
Meio ambiente	07
Saneamento básico	07
Seca/ Abastecimento d'água	05
Reforma agrária	04
Redução da burocracia	04
Agricultura	03
Capacitação profissional	03
Nenhuma destas	00
Não sabe/ Não respondeu	02

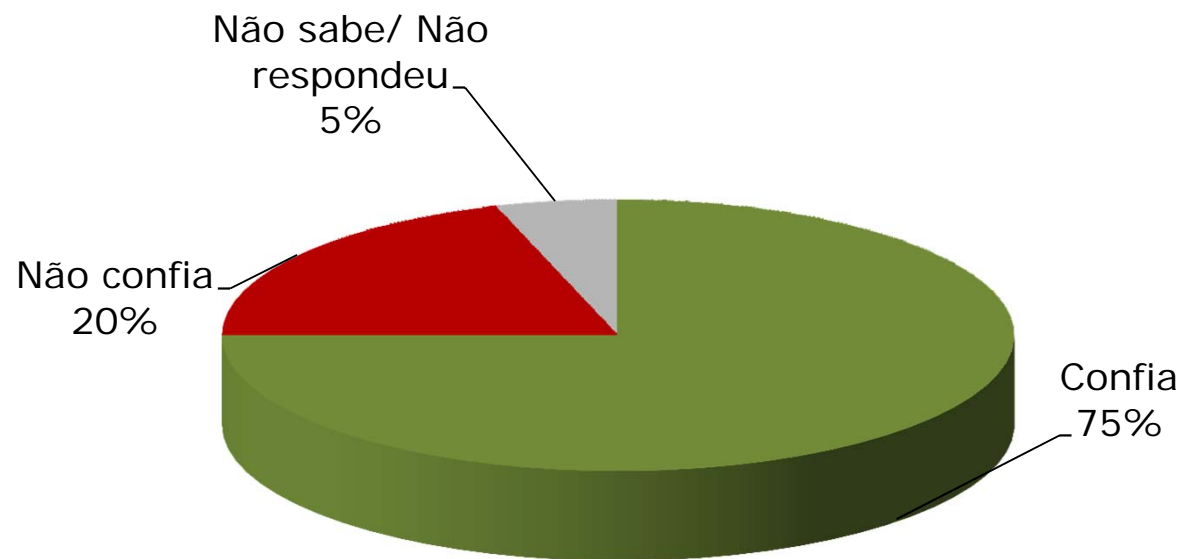
## AVALIAÇÃO DO GOVERNO ESTADUAL (%)



## APROVAÇÃO DO GOVERNO ESTADUAL (%)



## CONFIANÇA NO GOVERNO ESTADUAL (%)





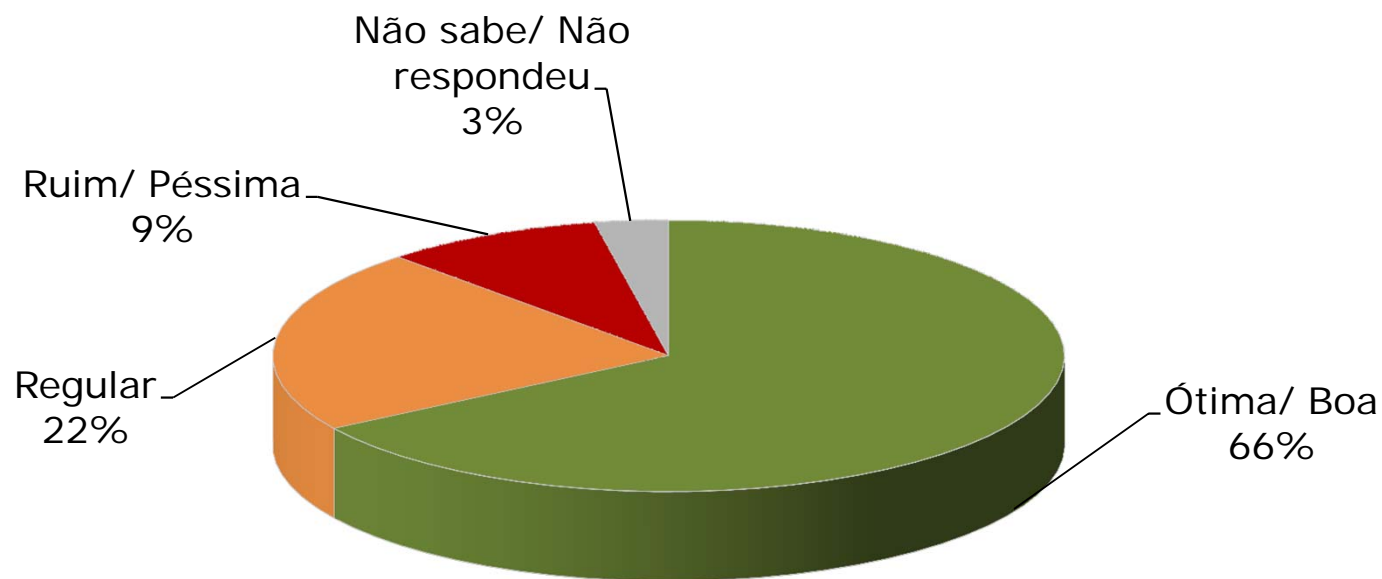
# ÁREAS DE MELHOR DESEMPENHO DO GOVERNO ESTADUAL (ATÉ TRÊS OPÇÕES)

	TOTAL
	%
Cultura e lazer	25
Educação	25
Capacitação profissional	22
Habitação/ Moradia	22
Agricultura	19
Desenvolvimento/ Crescimento do Estado	18
Estradas/ Rodovias	15
Segurança pública/ Violência	14
Energia elétrica	13
Geração de empregos	13
Meio ambiente	13
Combate à Fome/ Miséria	10
Combate às drogas	09
Saúde	08
Seca/ Abastecimento d´água	07
Combate à corrupção	06
Saneamento básico	06
Impostos	05
Salários	05
Menor abandonado	03
Transportes/ Mobilidade	03
Redução da burocracia	03
Nenhuma destas	06
Não sabe/ Não respondeu	03

# ÁREAS DE PIOR DESEMPENHO DO GOVERNO ESTADUAL (ATÉ TRÊS OPÇÕES)

	TOTAL
	%
Combate às drogas	28
Saúde	23
Educação	20
Segurança pública/ Violência	19
Geração de empregos	18
Impostos	17
Combate à corrupção	15
Energia elétrica	14
Combate à Fome/ Miséria	13
Habitação/ Moradia	13
Salários	13
Transportes/ Mobilidade	13
Estradas/ Rodovias	11
Saneamento básico	11
Menor abandonado	10
Desenvolvimento/ Crescimento do Estado	09
Seca/ Abastecimento d'água	08
Cultura e lazer	07
Capacitação profissional	06
Meio ambiente	06
Agricultura	04
Redução da burocracia	04
Nenhuma destas	01
Não sabe/ Não respondeu	03

# AVALIAÇÃO DA ADMINISTRAÇÃO MUNICIPAL (%)



## AVALIAÇÃO DA ADMINISTRAÇÃO MUNICIPAL (%)

